



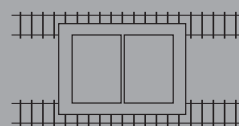
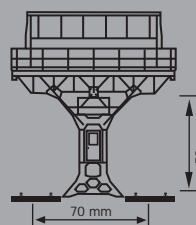
11 416 H0 Malé zauhlovací zařízení

Předlohu k tomuto modelu lze nalézt v Saské Kamenici-Hilbersdorfu a jedná se o variantu zauhlovacích systémů Německých říšských drah DR/DRG. Podobné zásobníky na uhlí stávaly ve třicátých letech na mnoha místech. Ocelová konstrukce s jemnými detaily. Vzdálenost os kolejí 70 mm
179 x 37 x 113 mm
K dodání od 02/2009

Obr. kat. č. 13 323 TT



Foto předlohy
Scholz, Oberlichtenau



NEUHEITEN 2009

11 418 HO
Nádraží Barthmühle

Budova postavená v roce 1935 se nachází na trati dráhy Elstertalbahn Gera - Greiz - Plavno (Vogtland) - Weischlitz nedaleko mostu přes údolí řeky Bílý Halštrov, Elstertalbrücke. Jedná se o památkově chráněný objekt. Po druhé světové válce měla trať velký význam pro nákladní dopravu, neboť města na řece Bílý Halštrov byla důležitými průmyslovými lokalitami. Také tudy projížděly dálkové vlaky do Československa. Model podle skutečnosti 290 x 40 x 68 mm K dostání od 07/2009



11 418



41 616 HO
Kryty a rozvodné skříně lanovodu

S tímto příslušenstvím lze věrně dotvořit okolí stávků v lokomotivním depu. Návěsti a výhybky byly obsluhovány mechanicky pomocí lan uložených v kanálech. 6 rozvodných skříní Celková délka 138 cm K dostání od 07/2009



41 616




41 617 HO
Kolejové pražce

Vhodné zejména k vytvoření tramvajového kolejiště. Šířka 7 mm, 9 mm, 13 mm Celková délka vždy 723 mm K dostání od 09/2009



41 617





11 417



11 417

11 417 HO
Městské domy v
ulici Schmidtstraße
27/29



Třípatrová a čtyřpatrová budova s nebytovými prostory v přízemí. Vhodné k našim modelům Schmidtstraße 11 a 25. Přední, štítové a zadní strany jsou vytvořeny z cihel. Uliční průčelí se štukovými ozdobami. Střecha je pokrytá taškami bobrovkami.
 77 x 152 x 183 mm
 77 x 152 x 215 mm
 K dostání od 09/2009



11 419

11 419 HO
2 autobusové čekárny



Tyto prefabrikované čekárny byly velmi oblíbené ve městech i na venkově. Ochrana před deštěm a chladem poskytovaly také na tramvajových zastávkách. Balení obsahuje informační autobusové a tramvajové tabule.
 70 x 42 x 33 mm
 K dostání od 07/2009



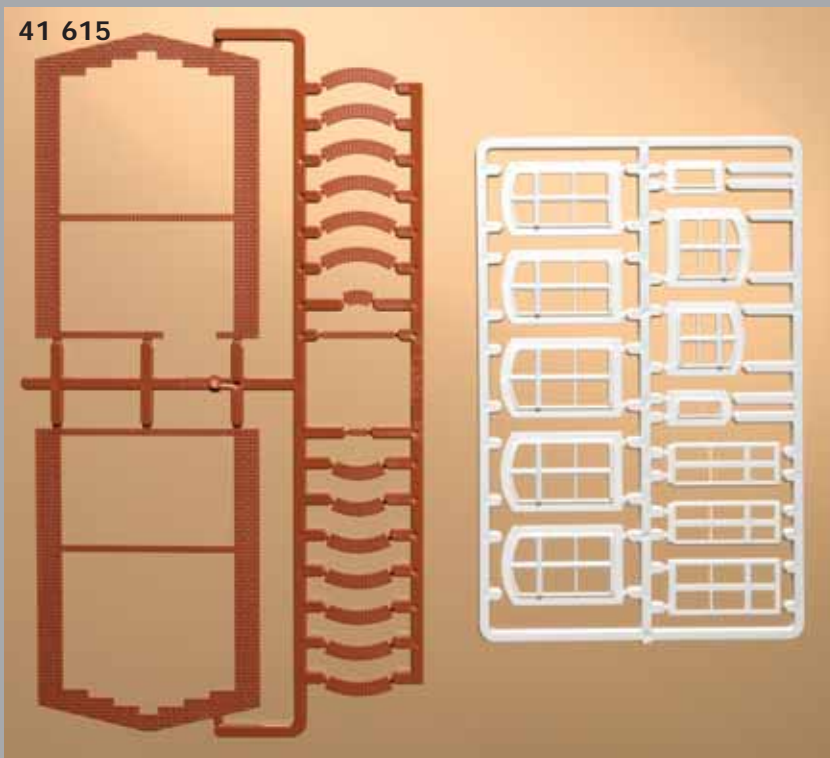
11 420

11 420 HO
2 garáže



Smyslem a účelem betonových prefabrikátů byla cenově výhodná průmyslová výroba standardních objektů k univerzálnímu využití. Lze použít přiložená dřevěná a ocelová výkyvná vrata.
 42 x 70 x 33 mm
 K dostání od 09/2009


41 615



41 615 HO Nadokenní oblouky a okna


Jen profesionální modelář si dokáže z cihel sám vyrobit zděné nadokenní oblouky. Proto nabízíme samostatně tři různé velikosti včetně vhodných oken z naší katalogové položky Stavědlo Oschatz. Pomocí tohoto výrobku lze uskutečnit různé modelářské nápady. Možná využijete i přiložené ozdobné štíty.

5 malých kusů
10 středních kusů
25 velkých kusů
K dostání od 07/2009



Vlnitý plech červenohnědý

52 230 2 kusy
52 430 12 kusů



Vlnitý plech šedý

52 231 2 kusy
52 431 12 kusů


Dekoratивní panely

Z umělé hmoty, velmi stabilní, s jemnou strukturou, mnohostranné využití.

Náš sortiment zahrnuje 15 různých struktur, z části také v různých barvách. Ukázka je zobrazena v měřítku 1 : 1.

Strukturovaný povrch 10 x 20 cm
K dostání od 07/2009

K tvorbě osobitých plechových střeš a štětových stěn.



Trapézový plech červenohnědý

52 232 2 kusy
52 432 12 kusů



Trapézový plech šedý

52 233 2 kusy
52 433 12 kusů

13 326



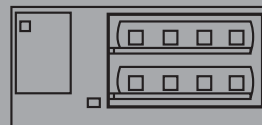
**13 326 TT
Dieselová čerpací stanice**

K doplňování paliva dieselových lokomotiv. Se dvěma cisternami a zásobní nádrží na olej, čerpacím stojanem a ochranným prostorem pro maziva.


Lze vytvořit také oplocený prostor pro skladování sudů.

Cisterny se mohou plnit z železničních nebo nákladních vozů.

150 x 70 x 31 mm
K dostání od 07/2009



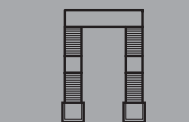
13 327



**13 327 TT
Nadchod pro pěší**

Nadchod se dvěma schodišti pro dvoukolejně trati, který je možné sestavit různými způsoby. Průjezdná výška bez kolejí 46 mm

Průjezdná šířka 106 mm
119 x 160 x 58 mm
K dodání od 09/2009



13 327





14 468


14 468 N Strážní domek

V pruském stylu se zvonkovým zařízením. Přesné napodobení struktury cihlového zdiva, zejména nad dveřmi a okny. Vhodné k našemu výrobku kat. č. 14 467 Nádraží Krakow.

23 x 27 x 30 mm
K dostání od 07/2009



44 630



44 630 N 4 cihlové zdi s různým zubovitým ukončením

Soubor nádraží Krakow kat. č. 14 467 a strážního domku kat. č. 14 468 lze nyní rozšířit o osobité cihlové stavby.

Precizní křížová vazba zdiva se zazuběním pro řazení více prvků za sebou je doplněna třemi různými druhy zubovitého či ozdobného ukončení zdi.

S rozměry vždy 114 x 35 mm
K dostání od 07/2009



76 931

76 931
Květinový koberec fialová



76 932

76 932
Květinový koberec červená



76 933

76 933
Květinový koberec bílá



Květinové koberce

Kvalitní, stálobarevný pěnový materiál. Lze jej snadno zpracovat a skvěle se hodí k tvorbě zemního porostu a keřů. Každá výrobní dávka může vykazovat drobné odlišnosti barvy a velikosti zrna.
ca. 95 x 150 cm
K dostání od 07/2009

prodejce modelové železnice



Katalog č. 10 vyšel v únoru 2008 a je platný 2 roky. Dostanete jej u svého odborného prodejce nebo za poplatek ve výši 10,00 euro včetně poštovního přímo u nás.

Auhagen GmbH

Doplňky pro železniční modelářství · Kartonáž
Výroba nástrojů a forem · Vstřikování plastů

OT Hüttengrund 25 · D-09496 Marienberg

Telefon: +49 (0) 37 35/66 84 66

Fax: +49 (0) 37 35/66 84 33

www.auhagen.de

info@auhagen.de