

11 400



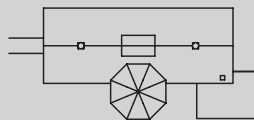
11 400



11 400 H0
Lokschuppen mit
Wasserturm

Unsere Modellserie zur preußischen Eisenbahn wird mit diesem Modell hervorragend ergänzt. Das Vorbild steht als Ruine an der 1971 stillgelegten Strecke Glöwen – Havelberg in Havelberg. Auch Schmalspurlokomotiven sind für diese Strecke absolut authentisch, da 1948 die Wiedereröffnung als 750 mm Schmalspurstrecke erfolgte. Tore manuell beweglich, Lampen liegen bei. Unser Art. 41 612 Untersuchungsgruben eignet sich zum Einbau. Für alle gängigen Modellgleise ohne Bettung. Bei Märklin C-Gleis Übergangsstück auf K-Gleis nutzen!

Lokschuppen und Wasserturm sind auch einzeln aufstellbar. Den Wasserbehälter erreicht man über eine filigrane Leiter. Einständiger Lokschuppen für Loks bis 208 mm Gesamtlänge. Originalmodell 245 x 120 x 127 mm Lieferbar ab 10/05



Lokschuppen mit
Untersuchungsgrube



41 612

41 612 H0
2 Untersuchungs-
gruben



Besonders zum Einbau in unseren Art. 11 400 Lokschuppen mit Wasserturm geeignet. 228 mm passendes Schienenprofil (Tillig-Modellgleis) liegt bei. Mit Treppen zum Ein- und Ausstieg. Die Untersuchungsgruben können auch aneinander gereiht werden. Je 190 x 31 x 12 mm Lieferbar ab 10/05

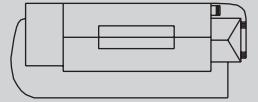


**NEUHEITEN
2005**

11 399




11 399 HO
Güterschuppen
 Ziegelkanten verzier die geputzten Wände. Mit Rampen an der Gleis- und Straßen- sowie an einer Giebelseite. Anbau am anderen Giebel. Lampen und Säcke liegen bei, Türen zum Öffnen.
 316 x 125 x 92 mm
 Lieferbar ab 05/05

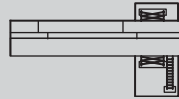


**RAUM
 ZELLEN
 System**

11 401



11 401 HO
Überladekran
 Unser Vorbild wurde von Aue nach Oberwiesenthal – Fichtelbergbahn umgesetzt. Er dient zum Be- und Entladen von Gütern und auch zum Heben und Verladen der Schlacke. Die Laufkatze ist beweglich. Originalmodell
 155 x 91 x 97 mm
 Lieferbar ab 10/05

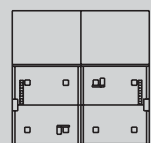
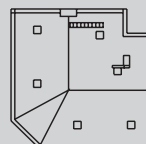


11 397



11 398 HO
Eckhaus
 Schmidtstraße 25
 Wohn- und Geschäftshaus als Farbvariante vom Eckhaus Schmidtstraße 11. Mit den Modellen Schmidtstraße 13 bis 23 haben Sie die Möglichkeit, einen Straßenzug komplett zu gestalten. Fassade mit filigraner Stuckarbeit.
 112 x 112 x 215 mm
 Lieferbar ab 05/05

11 397 HO
Stadhäuser
 Schmidtstraße 21/23
 Die schlichte Ergänzung zu unseren Modellen Schmidtstraße 11 bis 25. Vorder-, Giebel- und Rückseiten komplett in Ziegelbauweise. Mit Laternen sowie Hinterhof mit Wäschesäulen und Müllkübeln.
 77 x 152 x 183 mm
 77 x 152 x 215 mm
 Lieferbar ab 05/05



11 398



11 396



11 396

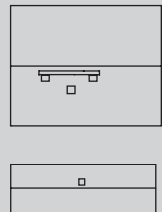


Schuppen mit Taubenschlag

11 396 H0 Wohnhaus mit Schuppen

Schlichte norddeutsche Ziegelbauweise, ausgezeichnet zu unseren preußischen Bahnbauten passend. Schuppen mit vielen verschiedenen Türen, Katzenklappe und Taubenschlag.

Eine Badewanne zum Auffangen des Regenwassers und 2 Gießkannen liegen bei.
135 x 125 x 93 mm
128 x 43 x 66 mm
Lieferbar ab 05/05




42 499



42 499 H0/TT Halbrelief-Hintergrundkulisse Set mit 8 Kleinstadthaus-Fassaden

Gebäudefassaden als Halbrelief zur Gestaltung von foto-realistischen Hintergrundkulissen, auf stabilem Karton gedruckt.
Für die Nenngrößen H0 und TT (Maßstab 1 : 100) geeignet.
Gesamtlänge 547 mm
Lieferbar ab 05/2005

41 611



41 611 H0 4 Dachplatten

Zwei Platten mit Firstabschluss. Ergänzen hervorragend unser Selbstbaumaterial. Für Dachneigungen zwischen 35 und 55 Grad.

Zur Komplettierung empfehlen wir unseren Art. 41 609 Dachrinnen, Fallrohre.
Je 200 x 80 mm mit First
Je 200 x 80 mm
Lieferbar ab 05/05

42 500



42 500 H0/TT Halbrelief-Hintergrundkulisse Set mit 6 Schuppen-Fassaden

Gebäudefassaden als Halbrelief zur Gestaltung von foto-realistischen Hintergrundkulissen, auf stabilem Karton gedruckt.
Für die Nenngrößen H0 und TT (Maßstab 1 : 100) geeignet.
Gesamtlänge 539 mm
Lieferbar ab 05/2005

12 351



12 351 H0/TT Gärtnerei

Mit diesem Bausatz können Sie eine kleine ländliche Gärtnerei gestalten oder unseren Art. 12 235 Gärtnerei ergänzen. Zum reichlich beigelegten Gestaltungsmaterial gehören: Mülltonnen, Förderband, feine Schaumflocken in pink, violett und gelb für Blumen, je 100 ml grobe und feine Schaumflocken in zwei verschiedenen Grüntönen sowie 15 x 12 cm Rollrasen siehe Art. 76 666. 2 kleine Gewächshäuser Je 53 x 40 x 34 mm 2 große Gewächshäuser Je 77 x 40 x 34 mm Heizhaus 49 x 34 x 83 mm Lieferbar ab 05/05



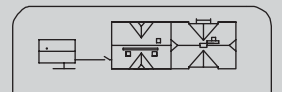
13 321



**RAUM
ZELLEN
System**

13 321 TT Bahnhof Moorbach

Durch das Fachwerk, den Anbau und die abwechslungsreiche Dachform ist dieses Modell sehr hübsch anzusehen. Mit separatem Toilettengebäude. Zaun, 4 Bänke und Briefkasten liegen bei. Durch das Raumzellensystem ist der Aufbau einfach. Deshalb ist das Modell für Anfänger gut geeignet. 356 x 120 x 100 mm Lieferbar ab 08/05

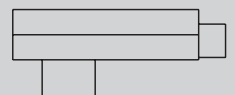


13 319



13 319 TT Bauhof mit Zubehör

Ein zwecktypischer Ziegelbau mit zwei angebauten Schuppen und umfangreicher Ausstattung, wie Förderband, PKW-Anhänger, Bänke, Holzstapel, Fässer, Schubkarre, Werkzeugkisten sowie Zaun zur Umfriedung. Ergänzung zum Beispiel mit Art. 42 593 Mobilitoiletten und Recycling-Container empfohlen. 160 x 68 x 34 mm Lieferbar ab 08/05



13 320

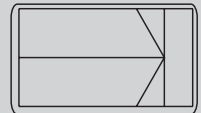


13 320



13 320 TT Tankstelle

Dieses Modell wurde der Tankstelle in Pockau an der B 101 nachempfunden. Die Modernisierung und Erweiterung fand in den Jahren nach 1990 statt. Mit Satelliten-Schüssel, großer Preistafel, Einfahrtswegweisern und Waschanlage. Neben der Dekoration zur Einrichtung des Shops bieten wir Total-, Minol- und bft-Beschriftung zur Wahl an.
160 x 95 x 50 mm
103 x 80 x 63 mm
Lieferbar ab 08/05



76 990 Set zur Landschafts- gestaltung

Hier haben wir das beliebteste Landschaftsbau-material in zum Teil kleinen Mengen zum Probieren zusammengestellt. Alle Artikel sind auch als Einzelartikel erhältlich.

Inhalt:
3 Dekobeutel mit feinen Schaumflocken in pink, violett und gelb für Blumen
Kartoffelacker fein
16 x 22 cm
Geländematte Heide
25 x 17 cm
Geländematte Wiese hell
25 x 17 cm
Moosschaum dunkelgrün
fein 500 ml
Moosschaum hellgrün
mittel 500 ml
Schaumflocken oliv fein
400 ml
Schaumflocken hellgrün
fein 100 ml
Schaumflocken laubgrün
fein 100 ml
Schaumflocken maigrün
fein 100 ml
Schaumflocken maigrün
mittel 100 ml
Sand ca. 60 g
Rollrasen hellgrün
15 x 12 cm
4 Kiefernstämmen
2 Sträucher
Lieferbar ab 05/05

76 938



76 938 Schaumflocken oliv fein

Besonders geeignet für Übergänge zwischen Grüntönen und Erdfarben bei der Gestaltung von Landschaften. Ergänzt unser umfangreiches Sortiment.
400 ml
Lieferbar ab 05/05

76 990



1885 – 2005
120 Jahre Firma Auhagen

Auhagen



Unser 120jähriges Firmenjubiläum wollen wir mit Ihnen feiern. Deshalb laden wir Sie zu unserem „3. Tag der offenen Tür“ am **20. und 21. August 2005, 9 – 18 Uhr**, herzlich ein.

Das und vieles mehr haben wir für Sie vorbereitet:

- Einblicke in die Herstellung von Auhagen-Bausätzen
- Ausstellung zur Geschichte der Firma Auhagen
- Jubiläumsangebote
- Auhagen-Bastelstraße
- Tillig-Wagen mit Sonderdruck zur Selbstmontage
- Souvenirs und Sondermodelle
- Hagen v. Ortloff „zum Anfassen“
Der Moderator der Sendereihe „Eisenbahn-Romantik“ erzählt über seine Arbeit, stellt Eisenbahnfilme vor und gibt natürlich auch Autogramme.
- Präsentation der Sächsischen Modellbahnproduzenten e. V.
- Essen und Trinken wie beim Volksfest



Und jetzt schon:
Jubiläumsgewinnspiel unter
www.auhagen.de

Wir freuen uns auf Ihren Besuch.



Der Katalog Nr. 8 ist im Februar 2004 erschienen. Nur in jedem 2. Jahr gestalten wir einen neuen Katalog. Mit diesem Neuheitenprospekt ist Ihr Katalog Nr. 8 bis zum Erscheinen der Nr. 9 im Februar 2006 komplett und gültig. Den Katalog Nr. 8 erhalten Sie bei Ihrem Fachhändler oder gegen 5,50 EUR Gebühr inkl. Porto (bar oder V-Scheck) direkt bei uns.

Auhagen GmbH
Modellspielwaren – Verpackungsmittel
OT Hüttengrund 25 • D-09496 Marienberg
Telefon: +49 (0) 37 35/22382
Telefax: +49 (0) 37 35/22383
<http://www.auhagen.de>
E-Mail: info@auhagen.de

Ihr Modelleisenbahnfachhändler