

# NOCH

# Modellbahn

Landschafts-Anlagen  
Zubehör



77

Mehr als nur ein Vorwort  
an unsere Modellbahn-Freunde

Reiseträume – Urlaubsfreuden! Wer möchte nicht gerne solche Erinnerungen in der Landschaft seiner Modelleisenbahn einfangen.

NOCH macht's möglich!

Mit der Entwicklung unserer Eisenbahn-Landschaften aus vorgeformtem Kunststoff mit Bergen, Tälern, romantischen Tunnels und kühnen Brücken, mit echten Wasserfällen und Seen bieten wir auch den handwerklich weniger geübten Modellbahnfreunden ein (fast) perfektes System zum Aufbau einer herrlichen, beeindruckend schönen Landschaftsanlage. Gleis- und Schaltpläne mit Bautips helfen Ihnen beim Aufbau. Wählen Sie aus der Fülle der Modelle nach Ihren Platzverhältnissen! Alle Anlagen sind nachträglich erweiterungsfähig! Der individuellen Ausschmückung der Landschaft sind keine Grenzen gesetzt. Sie finden in unserem Katalog herrliche Bäume, reizende Berghäuschen, die speziell für unsere Anlagen entwickelt wurden, und viele nette Kleinigkeiten zum Ausschmücken. Hingewiesen sei noch auf unsere Autostraßen zum Aufkleben.

Bahnhöfe, Häuser, Figuren fertigen wir nicht selbst an. Diese sind in großer Auswahl und Vielfalt auf dem Markt.

Unsere Modelle sind auf die führenden Modellbahn-Fabrikate abgestimmt. Unsere Erzeugnisse gehen in alle Welt. Neben den Landschaftsgeländen bieten wir ein umfassendes Programm an Zubehör zur landschaftlichen Gestaltung für „Individualisten“ oder zur Verschönerung von „Brettanlagen“ und auch für Autorennbahnen. Vom Streugras bis zur Grasmatte, Auffahrten, Tunnels und Bäumen in unerreichter Vielfalt und Schönheit bieten wir ein großes Programm.

Sind Sie „Beginner“?  
Fahren Sie auf der richtigen Spur?

Mit diesen Zeilen wollen wir versuchen, Ihnen etwas Hilfestellung in der Wahl „Ihrer Modellbahn“ zu geben und gleichzeitig einen Hinweis auf die im Katalog verwendeten Symbole.

**Spur HO 16,5 mm**, Verkleinerungsmaßstab 1:87 zur Natur (gesprochen H-Null = Halb Null). HO ist die am weitesten verbreitete Spur. Größe der Lokomotive und Wagen sind kindgerecht.

**Fabrikat Märklin M**

**Metallgleise mit Böschung MM**, robustes Gleis, jahrzehntelang eingeführt.

**Gleise mit Kunststoffschwellen MK** zierlich und modellgetreu. Fahrbetrieb mit Wechselstrom. Mittelleiter-Punktkontakte.

**Fabrikat Fleischmann FL**

Modellgetreue Kunststoffgleise, Fahrbetrieb mit Gleichstrom, 2-Leiter.

**Fabrikat Trix T**

Modellgetreue Kunststoffgleise mit Mittelleiter, Fahrbetrieb mit Gleichstrom.

**Spur N 9 mm**, Maßstab 1:160. Diese kleinere Spurweite ermöglicht mehr Gleis auf weniger Raum. Die Lok- und Wagenmodelle sind von erstaunlicher Präzision und Feinheit.

**Fabrikat Arnold A**

2-Leiter Gleichstrom-Betrieb, modellgetreues Kunststoffgleis.

**Fabrikat Fleischmann-piccolo FP**

2-Leiter Gleichstrom-Betrieb, modellgetreues Kunststoffgleis mit sehr natürlich wirkender Schotterböschung.

**Fabrikat Mini-Trix MT**

2-Leiter Gleichstrom-Betrieb, modellgetreues Kunststoffgleis.

**Spur Z 6,5 mm**, Maßstab 1:220, **Fabrikat Märklin-miniclub**. Eine ultrakleine Bahn von erstaunlicher Präzision. Die Lok hat nur reichlich Streichholzlänge. Ein extravaganter Hit für Liebhaber und Modellbahnfreunde mit sehr wenig Platz.

**Spur TT 12 mm**, Maßstab 1:120, eine Mittelgröße, die sich in der Bundesrepublik kaum noch findet. Verbreitet in der DDR und den Ostblockstaaten.

**Großbahnen-Spurweite 45 mm**. Wegen der Größe sind diese Bahnen weniger zum stationären Aufbau geeignet, erfreuen sich aber steigender Beliebtheit als Gartenbahnen.

**Bahnfabrikate LGB – Lehmann und Märklin Spur I**

Für diese großen Bahnen bringen wir Tunnel, Bäume und Zubehör (Siehe Inhaltsverzeichnis)

Titelbild:  
Lötschbergbahn  
Viktoriatunnel bei Aussenberg


Lieferungen ab Fabrik an Private direkt nicht möglich. NOCH-Artikel führen gute Spielwaren-Geschäfte und die Spielwaren-Abteilungen der Kaufhäuser. Natürlich kann Ihr Händler nicht alle NOCH-Artikel am Lager haben, noch weniger die mehr als 30 Modelle unserer Fertig-Gelände und Geländeplastiken.

Wenn Sie an Hand des Kataloges Ihre Wünsche präzisieren, wird man Ihnen sicher gern die gewünschten NOCH-Artikel bestellen, wenn diese nicht vorrätig sind. Gibt es Schwierigkeiten, wenden Sie sich bitte an uns.

Gleispläne und Planhefte mit Schaltplänen schicken wir Ihnen auch direkt zu. Voreinsendungen des Betrages in Briefmarken oder durch Postanweisung erforderlich (Nachnahme-Sendungen sind generell nicht möglich).

Abmessungen und Abbildungen sind unverbindlich.

Änderungen  
im Interesse der Weiterentwicklung vorbehalten.



O. E. **NOCH** Ing.  
Modellspielwaren-Fabrik  
D 7988 WANGEN/ALLGAU  
Fernruf (0 75 22) \* 30 97  
Telex: 7 32 652



| Stichwort  | Seite   | Nr.  | Modell/Bezeichnung  | Größe  | Symbol  |
|--|---|--|---|--|---|
| Fertiggelände<br>Serie 80 ...<br>auf Rahmen<br>mit Grasimitation<br>Spur HO          | 6<br>7<br>7<br>8<br>9<br>10<br>11<br>12<br>26               | 8051<br>8063<br>8064<br>8065<br>8068<br>8073<br>8075<br>8078 | Seebruck<br>Heimenkirch (Märklin 0948 u. 0949)<br>Hoheneck (Märklin 0540)<br>Brünstein<br>Tannhofen<br>Talheim<br>Brauneck<br>See-Alpe<br>Anbauteile Spur HO  | 200 x 120<br>200 x 100<br>200 x 100<br>200 x 100<br>175 x 100<br>140 x 100<br>140 x 100<br>120 x 100 |  HO              |
| Fertiggelände<br>Serie 80 ...<br>wahlweise aufzubauen<br>Spur HO o. Spur N           | 14/15<br>16/17<br>18/19<br>27                               | 8069<br>8070<br>8080   | Feldkirch<br>Appenzell<br>Birkenfeld<br>Anbauteile wahlweise HO oder N  | 160 x 100<br>150 x 100<br>140 x 100  |  HO<br>o.N       |
| Fertiggelände<br>Serie 80 ...<br>auf Rahmen<br>mit Grasimitation<br>Spur N           | 21<br>22<br>22<br>23<br>23<br>24<br>24<br>24<br>28          | 8074<br>8084<br>8085<br>8086<br>8089<br>8072<br>9081<br>8082 | Hochgrat<br>Kufstein<br>Immental<br>Kitzbühl<br>Schönau<br>Schwarzenbach<br>Klausenhöhe<br>Hinterstein<br>Anbauteile Spur N   | 150 x 100<br>125 x 69<br>125 x 69<br>140 x 69<br>140 x 69<br>140 x 100<br>69 x 50<br>75 x 69         |  N               |
| Geländeplastiken<br>Serie 99 ...<br>Spur HO<br>Spur HO oder N<br>Anlagen-Bauelemente | 30/31<br>30/31<br>32/33<br>32/33<br>34/35<br>36<br>37<br>37 | 9910<br>9912/13<br>9926<br>9926/59<br>9953<br>9957           | Silvretta, Spur HO<br>Silvretta-Anbauteile<br>Montafon, Spur HO<br>Montafon-Anbauteile<br>Hohe Tauern, Spur HO und N<br>Mittagspitze, Spur HO<br>Auffahrts-Sortimente,<br>Eckberge, Auffahrten  | 220 x 140<br>220 x 130<br>200 x 120<br>200 x 130   |  HO<br>o.N     |
| Fertiggelände<br>Märklin mini-club<br>Spur Z   | 38<br>38<br>38  | 9043<br>9042<br>8084   | Oberstaufen<br>Oberstaufen, Anbauteil<br>Kufstein   | 84 x 54<br>125 x 69  |  Z             |
| Anlagen-Ausschmückung<br>Spur Z, N und<br>LGB  | 39<br>40<br>41  |  | Märklin-mini-club Zubehör: Tunnel, Bäume, Gebäude u.a.<br>Spur N Zubehör : Tunnel, Bäume, Auffahrten u.a.<br>Großbahn-Zubehör : Tunnel, Bäume u.a.  |  |  Z<br>N<br>LGB |
| Zubehör zum Anlagenbau<br>Werkzeuge  | 42<br>43<br>44<br>45<br>46<br>47                            |  | Rahmenbausätze, Tunnelunterlage, Brückenbausätze<br>Anbaulaschen, Anbauplatten, Hintergrundkulisse,<br>Schubkasten<br>Klapp- und Schraubfüße, Portale, Schrauben u.a.<br>Flexible Autostraßen, Automatikschalter, Umleimer u.a.<br>Werkzeuge, Kleber, Graslöser, Farbpalette<br>Streumaterial, Moos, Kork, Dekosortimente |  |                |
| Miniatur-Modelle<br>Landschafts-<br>Miniaturen                                       | 48/49<br>50<br>51/52  |  | Miniatur-Modelle, Einzel-Gebäude, Boote<br>Landschaftsmotive<br>Landschaftsminiaturen, Mittelstücke   |  |                |
| Bäume  | 53<br>54<br>55<br>56<br>57                                  |  | Baumsortimente<br>Nadelbäume<br>Laubbäume<br>Büsche, Hecken, Bausätze<br>Geschenkpackungen  |  |                |
| Tunnel   | 58/59<br>60   |  | Tunnel Spur HO eingleisig und zweigleisig<br>Tunnel Spur Z, Spur N und Großbahn   |  |                |
| Grasmatten   | 61<br>62/63   |  | Erläuterungen und Hilfsmittel<br>Standard-Grasmatten, Großformat-Matten,<br>Streumatten u.a.  |  |                |
| Verschiedenes  | 64<br>65<br>66<br>67  |  | Timmy's Autostraßen, Holzbaukästen<br>Indianer-Spielgelände, Zoogelände<br>Dioramen<br>Verkaufshilfen, Schaustücke  |  |                |



# NOCH

## Lieferformen

## Bestellnummern-System

### Ein Programm, das alle Wünsche erfüllt!

### Bestellnummern-System für NOCH Modellbahn-Gelände

Für unsere Landschafts-Anlagen ist das Grundelement die Gelände-Plastik aus hochwertigem, schlagfestem Kunststoff. Die Gelände sind vorgeformt und fertig gestaltet mit Bergen und Tälern, Steigungsrampen und Tunnels. Bachläufe und Seen können mit richtigem Wasser gefüllt werden. Die Gelände-Plastik ist aus einem Stück, dadurch wird der Aufbau ganz wesentlich vereinfacht und schließt jeden Fehlschlag aus.

Ordnungselement unserer Anlagen-Gelände ist eine vierstellige Nummer (z. B. Nr. 9957).

Die beiden **ersten Ziffern** geben die Lieferform an (99.. = Gelände-Plastik). Die beiden **letzten Ziffern** bezeichnen das jeweilige Modell (. 57 = Modell MITTAGSPITZE). Diese Modell-Nummer ist für die zugehörigen Rahmenbausätze, Brückenbausätze und Pläne durchlaufend.

**Serien 99..**  
**Gelände-Plastik für Spur HO**

**Serien-Nr. 99..**  
**Gelände-Plastik für Spur N**

Gelände-Plastik aus einem Stück zum **Selbstaufbau** auf einer Platte oder einem Rahmen. Die Lieferung erfolgt in künstlerischer Farbgebung.  
Beispiel:  
**9957** Geländeplastik  
Modell Mittagspitze

**Serien-Nr. 80..**  
**Fertig-Gelände für Spur HO**

**Serien-Nr. 80..**  
**Fertig-Gelände für Spur N**

Gelände-Plastik aus einem Stück, **bereits auf einem Rahmen aufgebaut** und außerdem mit **naturgetreuer Grasimitation** ausgestattet. Künstlerische Farbgebung.  
Tunnel-Unterlagen aus Hartpreßplatte sind beigegeben.

**Serien-Nr. B 29..**  
**Rahmenbausätze**

Der Aufbau der Anlage erfolgt am zweckmäßigsten mit Rahmenbausätzen. Diese gibt es für jedes Modell und für die Erweiterungs-Plastiken.  
Beispiel:  
**B 2957** Rahmenbausatz  
Modell MITTAGSPITZE

Fertig-Gelände sind bereits mit einem Hartholz-Außenrahmen von 30 mm Höhe (ohne Gitterunterteilung) versehen, so daß kein zusätzlicher Rahmenunterbau erforderlich wird.  
Beispiel:  
**8075** Fertig-Gelände Modell Brauneck auf Rahmen mit Grasimitation.

**Serien-Nr. B 49..**  
**Tunnel-Unterlagen**

Beim Aufbau der Gelände auf Rahmen werden in den Tunnelstrecken Unterlagen für die Gleise benötigt. Die Tunnelunterlagen werden fertig zugeschnitten geliefert.  
Beispiel:  
**B 4957** Tunnelunterlage für  
Modell MITTAGSPITZE

Bei Fertig-Geländen wird die Tunnelunterlage bereits mitgeliefert. Für den Aufbau ist sie von der Transporthalterung zu lösen und mit unserem Folienkleber Nr. 110 oder Pattex unter die Tunnelstrecke zu kleben.

**Serien-Nr. B 39.. Brücken-Sortimente** für Anlagen der Serie 80.. und 99..

Für jedes Modell gibt es eine Brücken-Sortiments-Packung. Diese enthält die erforderlichen Brücken und Pfeiler als Bausatz. Dazu Tunnel-Portale, falls erforderlich, Kleber und Anleitung.

(Beispiel: B 3957 Brückensortiment für Modell MITTAGSPITZE)

**Serien-Nr. 59.. Gleisplan mit Stückliste** und Bau-Tips für den Aufbau, meist als Universal-Gleisplan mit allen für das Modell geeigneten Bahnfabrikaten.

(Beispiel: 5957 Modell MITTAGSPITZE, Universal-Plan für Märklin, Fleischmann und Trix)


**Serien-Nr. 69.. Planheft** enthält den oben genannten Gleisplan und zusätzlich Pläne

für den elektrischen Anschluß der Anlage. Einbau einer Automatik für den automatischen Zugbetrieb und Zugeinsatz-Plan.

(Beispiel: Planheft 6957 Modell MITTAGSPITZE, Universal-Plan für Märklin, Fleischmann und Trix)

Diese Seite, sehr geehrter Modellbahn-Freund, sollten Sie unbedingt lesen, bevor Sie an die Planung „Ihrer“ Anlage gehen. Sie vermeiden Fehldispositionen und erweisen damit sich – und auch uns – den besten Gefallen.


Wenn Sie das Inhaltsverzeichnis überfliegen, finden Sie ein Leitfarbenschema, welches durch die Artikel-Gruppen unserer Fertigung führt.



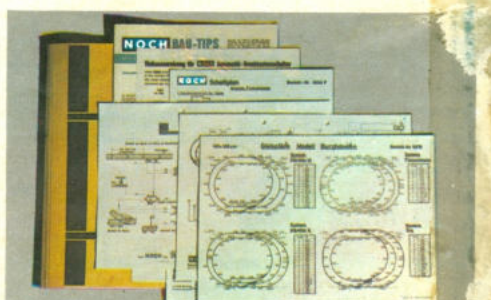
99.. Gelände-Plastik



80.. Fertig-Gelände



59.. Gleisplan mit Bautips



69.. Planheft mit Gleisplan



# NOCH

## Lieferform 80..Spur HO

### Fertig-Gelände

### auf Rahmen mit Grasimitation und Tunnel-Unterlage



**Beispiel für den Aufbau:**  
Fertig-Gelände  
Modell Brauneck Nr. 8075  
mit Anbauteilen Nr. 8093  
8094, 8095 und  
Trafo-Anbauplatte 5031 B

**Modell Brauneck**  
siehe Seite 11

Für Modellbahn-Freunde, die wenig Zeit haben, oder nur ganz einfach „auf sicher“ gehen wollen, haben wir unsere Fertig-Gelände Serie 80 .. entwickelt. Die Serie gibt es für Spur HO und Spur N. In dieser Lieferform werden unsere Plastik-Gelände bereits auf Rahmen aufgebaut geliefert und sind außerdem mit einer überraschend naturgetreuen Grasimitation ausgestattet. Die Lieferung erfolgt in künstlerischer Farbgebung. Sie können also sofort mit dem Einbau der Brücken und der Montage der Gleise beginnen. Die für die Tunnelstrecke erforderlichen Gleis-Unterlagen sind entweder schon eingeklebt oder werden beigegeben. Die Verlegung der elektrischen Leitungen erfolgt geschützt in

dem Hohlraum unter dem Plastik-Gelände. Die Gelände sind wasserfest, durch Einbau unserer Umlauf-Pumpe 6015 können Wasserfälle und Bäche zu plätscherndem Leben erweckt werden. Zur landschaftlichen Ausgestaltung finden Sie im NOCH-Sortiment eine reiche Auswahl. An Bahngebäuden und Häusern empfehlen wir die in unseren Stücklisten aufgeführten Fallers-Bausätze. Für den technischen Aufbau gibt es Gleis- und Schaltpläne für die Bahnfabrikate Märklin, Fleischmann und Trix. Sämtliche Modelle dieser Serie sind durch Anbauteile oder durch Kombination miteinander zu erweitern.

## das Programm für Eilige

### Perfektes Anbau-System ... beliebige Erweiterungsmöglichkeit

Der präzise Rahmen-Unterbau aus hochwertigem Hartholz ermöglicht die mühelose Kombination von Anlagen untereinander oder mit serienmäßigen Anbauteilen 80 .. Die Rahmen passen fugenlos aneinander und werden mit unserer Anbaulassen-Garnitur Nr. 6024 überraschend steif und durchbiegefest „angebaut“. Die Bahndamm-Höhen der Gelände sind aufeinander abgestimmt, die Überleitung der Bahn-Trasse erfolgt durch Einbau kurzer Brücken. Entsprechende Aussparungen sind in den Geländen vorgesehen. Evtl. notwendige Tunnel-Durchbrüche sind in der Plastik bereits vorgeprägt.

### Optimale Nutzung Ihrer vorhandenen Platzverhältnisse!

Die Modelle dieser Serie sind ganz auf Erweiterung und Kombination abgestimmt. Ganz gleich, ob Sie mit der kleinen Anlage „See-Alpe“ oder mit der größten Anlage dieser Serie „Seebruck“ anfangen. Sie können stets erweitern. Mit den speziell entwickelten Anbauteilen Nr. 8091 bis 8098 (Seite 25 bis 27) können Sie an den Grund-Anlagen nach links, nach rechts, in L- oder U-Form jederzeit anbauen. Aber auch die Kombination von Grund-Anlagen miteinander ist vorgesehen und auf den folgenden Seiten an zahlreichen Beispielen aufgezeigt.

## Serie 80.. Spur HO Fertig-Gelände

Auf Rahmen mit Grasimitation

## Anbau-Programm

Leitfarbe: beige



# NOCH

## Modell Seebruck 75


200 x 120 cm, 22 cm hoch

Spur HO (Märklin, Fleischmann, Trix)

# 8051

### MODELL SEEBRUCK 75

Zauberhafte Voralpenlandschaft, mit kühnen Brücken und einem idyllischen See, fließendes Wasser vorgesehen, lange Tunnel-Strecke, großzügiges Gleisnetz und ... ungeahnte Erweiterungs-Möglichkeiten



### SEEBRUCK 75 Nr. 8051

ist eine interessante Weiterentwicklung dieses beliebten Modells. 9951 Die Grundanlage ist mit 200 x 120 cm eine recht stattliche Anlage, mit 2 Bahnstromkreisen für 3 Züge mit vielfältigem Fahr- und Rangierbetrieb. Die neue und verbreiterte Ausführung erlaubt den stufenweisen Ausbau zur Groß-Anlage. Mit der Erweiterung 8096 rechts ist auch der weitere Ausbau als Eck-Anlage möglich.

Leicht und schnell - aufgebaut mit NOCH Modell

MODELLHAUSCHEN - natürlich von PATTER

### Kombinations-Vorschlag Modell Seebruck mit Erweiterungen 370x120 cm



8095

8051

8096

Fertig-Gelände zum Selbstaufbau in schöner Farbgebung

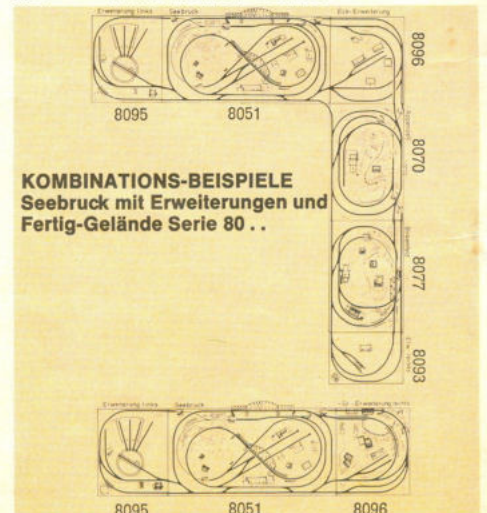
### Bestell-Nummern:

- 8051 Fertig-Gelände Seebruck 75**  
Grundanlage aus einem Stück 200 x 120 cm
- B 3951** Brückenbausatz für Grundanlage
- 5951** Universal-Gleisplan für Grundanlage mit beiden Anbauteilen 8095 und 8096,
- 6951** Märklin, Fleischmann, Trix Universal-Planheft mit Gleisplan wie vorstehend und Schaltplan für den automatischen Zugbetrieb
- 8095 Anbauteil links**  
für Drehscheibe, 70 x 120 cm
- B 3993/95** Fahrbahn-Überbrückungs-Sortiment für Anbauteil 8095
- 8096 Großes Anbauteil rechts**  
(auch als Eckerweiterung verwendbar) 100 x 120 cm
- B 3996** Brückenbausatz für 8096
- 5996 B** Universal-Gleisplan für 8096 als Eckerweiterung
- 6024** Anbaulaschen-Garnitur



Gleisbild 8051 mit Anbauteil links 8095 für Drehscheibe und Anbauteil 8096 rechts, geeignet für Eck-Erweiterung

370 x 120 cm



Modell Heimenkirch – Spezial-Modell  
nach dem Märklin-Gleisplan 0948

*Neu!*



Mittelalterliche Kleinstadt in Voralpen-Landschaft. Interessante Brücke, Bahnübergang, See mit Bachlauf für fließendes Wasser geeignet, 2 bis 3 Bahnstromkreise, Abstellgleis.


Beim Aufbau in Fleischmann und Trix ändert sich aus technischen Gründen die Streckenführung gegenüber obiger Abbildung etwas.

Mit allen Anbauteilen Spur HO der Gruppen A bis E zu erweitern.

Leicht und schnell - aufgebaut mit NOCH Modellen

### Bestell-Nummern

- 8063 **Fertiggelände Heimenkirch**  
Grundanlage 200 x 100 cm
- B 3963 Brückenbausatz
- 5963 Universal-Gleisplan für Märklin, Fleischmann und Trix
- 6963 Planheft mit Universal-Gleisplan und Schaltplan für automatischen Zugbetrieb



Gleisbild Modell Heimenkirch 200 x 100 cm

### Modell Hoheneck

200 x 100 cm, 28 cm hoch

### Spur HO

(Märklin, Fleischmann, Trix)

# 8064

Modell Hoheneck – Spezial-Modell  
nach dem Märklin-Gleisplan 0540

*Neu!*



### Bestell-Nummern

- 8064 **Fertig-Gelände Hoheneck**  
Grundanlage 200 x 100 cm
- B 3964 Brückenbausatz
- 5964 Universal-Gleisplan für Märklin, Fleischmann und Trix
- 6964 Planheft mit Universal-Gleisplan und Schaltplan für automatischen Zugbetrieb

Reizendes Mittelgebirgsmotiv mit Siedlung, 2 Bahnstromkreise, 2 Abstellgleise,



# NOCH


## Modell Brunnstein

200 × 100 cm, 22 cm hoch

Spur HO (nur für Märklin)

# 8065

Exklusiv-Modell speziell für Märklin Metall- oder Kunststoffgleise



Modell Brunnstein – ein Modell für Könner

Auf der Idealgröße von 200 × 100 cm wurde ein ausgereiftes Gleisbild mit 2 Kehrschleifen untergebracht.

2 Bahnstromkreise. 2 Abstellgleise. Interessante Strecke für 2-Zugbetrieb. Die Anlage ist mit allen Anbauteilen der Serie 80... Spur HO unbegrenzt ausbaufähig.



Gleisbild Modell Brunnstein (erweiterte Anlage)

### Bestell-Nummern:

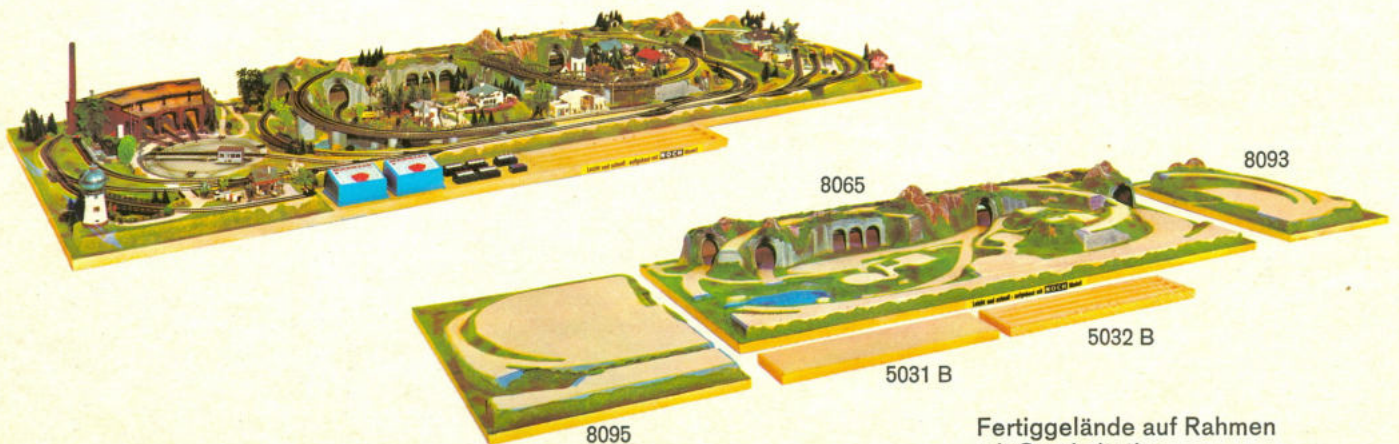
8065

### Fertig-Gelände Brunnstein

8065 Fertig-Gelände Brunnstein  
B 3965 Grundanlage 200 x 100 cm  
5965 Brückenbausatz für Grundanlage  
6965 Gleisplan für Märklin-Metall- und Kunststoffgleise  
Planheft mit Gleis- und Schaltplan für autom. Zugbetrieb f. Märklin

### Erweiterungen

8093 Kl. Anbauteil rechts 50 x 100 cm  
8095 Gr. Anbauteil links 70 x 120 cm  
B 3993/95 Fahrbahn-Überbrückungs-Sortiment  
5031 B Trafo-Anbauplatte  
5032 B Züge-Abstellplatte  
6024 Anbaulaschen-Garnitur



Kombinationsvorschlag Modell Brunnstein erweiterte Anlage (320 × 120 cm) mit Trafoanbau- und Zügeabstellplatten

Fertiggelände auf Rahmen mit Grasimitation

Weitere Anbaumöglichkeiten siehe auch Seiten 25 bis 27





# NOCH


## Modell Tannhofen

175 x 100 cm 25 cm hoch

# 8068

Spur HO (Märklin, Fleischmann, Trix)

**TANNHOFEN**  
attraktives **MODELL**

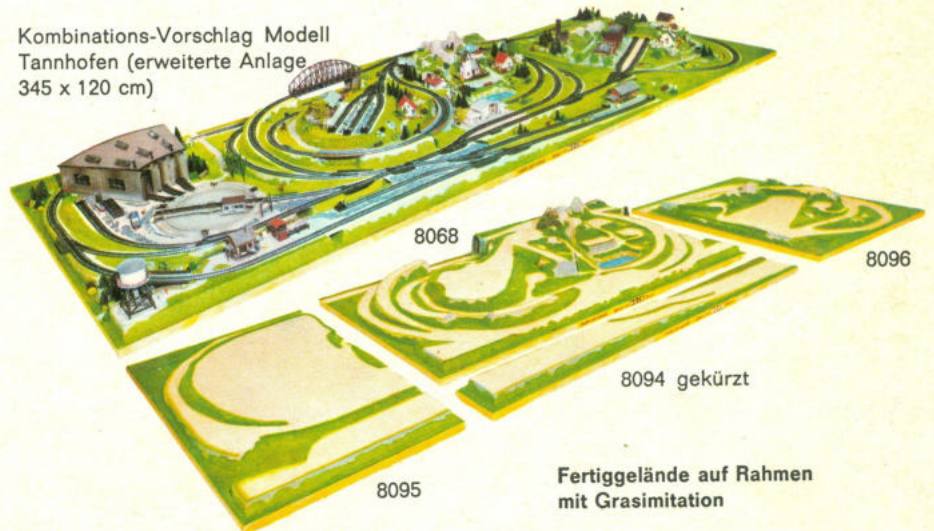


**Modell Tannhofen** — eine Anlage in der beliebten Mittelgröße (175 x 100 cm). Dieses Fertig-Gelände besteht durch seine Vorzüge:

Große Streckenlänge durch optimale Nutzung der Grundfläche. Zwei Tunnelstrecken, drei Abstellgleise. Zwei Brücken bilden hier, verbunden mit einem See und einer Gebirgsgruppe, die ideale Modell-Eisenbahn-Landschaft. Fließendes Wasser vorgesehen. Auch dieses Fertig-Gelände ist mit allen Teilen der HO-Serie 80... zu kombinieren und zu erweitern.

- Bestell-Nummern:**
- 8068 Fertig-Gelände Tannhofen**
  - B 3968 Grundanlage 175 x 100 cm
  - 5968 Brückenbausatz Grundanlage
  - 5968 Universalgleisplan für Grundanlage, 175 x 100 cm, Märklin, Fleischmann, Trix
  - 6968 Planheft mit Universalgleis- und Schaltplan für autom. Zugbetrieb
- Erweiterungen**
- 8094 Anbauteil Rangier-Vorfeld**
  - 200 x 20 cm auf 175 cm kürzbar
  - 8095 Anbauteil links**
  - für Drehscheibe, 70 x 120 cm
  - B 3993/95 **Fahrbahnüberbrückungs-Sortiment**
  - für Anbauteile 8094 und 8095
  - 5994/E Universalgleisplan für Anbauteile 8094 und 8095
  - 8096 Gr. Anbauteil rechts** 100 x 120 cm
  - (auch für Eckerweiterung geeignet)
  - 5996/B Universalgleisplan f. Anbauteil 8096
  - 6024 Anbaulaschen-Garnitur

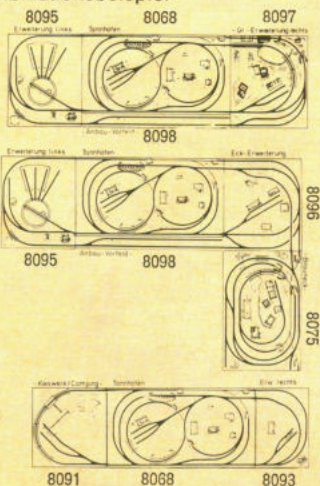
Kombinations-Vorschlag Modell Tannhofen (erweiterte Anlage 345 x 120 cm)



Fertiggelände auf Rahmen mit Grasimitation

Weitere Anbaumöglichkeiten siehe auch Seiten 25 bis 27

Kombinationsbeispiel



Gleisbild Modell Tannhofen (erweiterte Anlage)




# NOCH

## Modell Talheim

140 x 100 cm 23 cm hoch

# 8073

### Spur HO (Märklin, Fleischmann, Trix) Faller Container-Terminal




Leicht und schnell - aufgebaut mit NOCH Modell

Modell Talheim ermöglicht das interessante funktionelle Spiel zwischen Straße und Bahn. Das neue **Faller Container-Terminal** steht im Mittelpunkt des Spielgeschehens. Vollautomatisches Be- und Entladen von Güterwagen und Lkw; Pendelverkehr zwischen Bahnhof und Lagerplatz. Vielseitige Fahrmöglichkeiten im Bahn-Spielbetrieb. Tunnel, Brücke, See mit Bachlauf für fließend Wasser. Zwei Bahnstromkreise für den Betrieb mit 2 Zügen. **Kombination und Erweiterung** mit allen Fertig-Geländen und Anbauteilen der Serie 80... vorgesehen. Das Container-Funktionsspiel kann durch das Faller-Kieswerk, welches auf dem Anbauteil 8091 montiert werden kann, ergänzt werden. (Siehe auch Seite 26.)



8073

Fertiggelände auf Rahmen mit Grasimitation



8093

8094

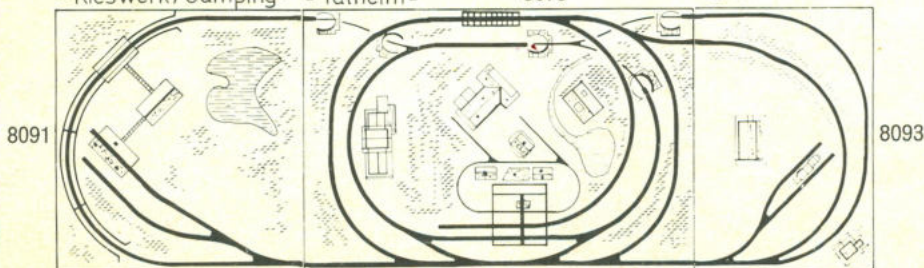
Modell Talheim erweitert durch die Anbauteile 8093, 8094 und 8095 auf 260 x 120 cm

8095

- Kieswerk/Camping- - Talheim-

8073

Erw rechts



Modell Talheim erweitert mit dem neuen Anbauteil links 8091 für das Faller Kieswerk und Anbauteil rechts 8093, 260 x 100 cm

Bestell-Nummern:

- 8073 **Fertig-Gelände TALHEIM** Grundanlage 140 x 100 cm
- B 3973 **Brückenbausatz** für Modell TALHEIM
- B 6044 **2 Straßen-Füllelemente** für den Aufbau der Anlage **ohne** Faller AMS-Fahrbahnen und **ohne** Container Terminal.
- 5973 **Universal-Gleisplan** für Grundanlage 140 x 100 cm
- 6973 **Universal-Planheft** mit Gleis- und Schaltplänen für autom. Zugbetrieb.




# NOCH

## Modell Brauneck

140 x 100 cm, 28 cm hoch

Spur HO (Märklin, Fleischmann, Trix)

# 8075



### Modell BRAUNECK

Ein Spitzenmodell der NOCH-Fertig-Gelände für Spur HO.

Attraktive Gebirgsgruppe mit vielen Details. Für fließend Wasser geeignet. Mehrere Tunnelstrecken.

8095

8075

8093



8094

Gleisbild  
Modell Brauneck  
(erweiterte Anlage)

**Eine Anlage der Superlative,  
geringe Außenabmessungen,  
innen viel Stellfläche.**

11 m Gleisstrecke auf der Grundanlage,  
2 Bahnstromkreise, erweiterte Anlage 17 m Gleis.  
Bei automatischem Betrieb gleichzeitiger Einsatz  
von 3 Zügen möglich. Langes Abstellgleis.

Mit allen Anbauteilen und Anlagen der Serie 80...  
Spur HO kombinierbar.

### Bestell-Nummern:

- 8075** Fertig-Gelände Brauneck  
Grundanlage 140 x 100 cm
- B 3975 Brückenbausatz für Grundanlage
- 5975 Universalgleisplan für die Grundanlage 140 x 100 cm  
Märklin, Fleischmann, Trix
- 6975 Planheft mit Universal-Gleis- und Schaltplan für autom. Zugbetrieb

### Erweiterungen

- 8093** kleines Anbauteil rechts  
50 x 100 cm
- 8094** Anbauteil Rangier-Vorfeld  
200 x 20 cm, beliebig kürzbar
- 8095** Anbauteil links  
für Drehscheibe, 70 x 120 cm
- B 3993/95 Fahrbahn-Überbrückungs-Sortiment  
für Anbauteile
- 5994/E Universalgleisplan für Anbauteile
- 6024 Anbaulaschen-Garnitur

### Kombinations-Vorschlag Modell Brauneck mit Erweiterungen (260 x 120 cm)



8095

8075

8094

8093

Fertiggelände auf Rahmen  
mit Grasimitation

Weitere Anbaumöglichkeiten  
siehe auch  
Seite 25 bis 27

**MODELL SEE-ALPE**  
meisterhaft gestaltete Klein-Anlage mit maximaler Streckennutzung



Ein Bahnstromkreis, mit etwas Schalttechnik für 2 Züge befahrbar. Verschlungene Ringstrecke und langes Verladegleis mit Platz für ländlichen Güterschuppen... und natürlich ganz großzügig zu erweitern.

Ein Gebirgs-Idyll wie ein Urlaubstraum. Berge, See, Bachlauf für fließendes Wasser. Schicke Häuschen und eine verträumte Bahnstation. Tunnel, eine dominierende schöne Eisenbahnbrücke und dazu gleistechnisch hervorragend gelöst.

**Bild links unten: Modell SEE-ALPE mit Anbauteilen, Fertig-Gelände der Serie 80...**, so kann nach und nach auch aus dieser kleinen Grundanlage eine echte Groß-Anlage wachsen.

**Schema unten:** ... und wenn es Ihnen Freude macht, können Sie weiter anbauen und nochmals anbauen, soweit Ihr Platz reicht.

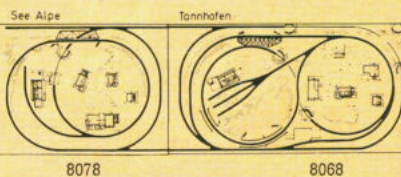
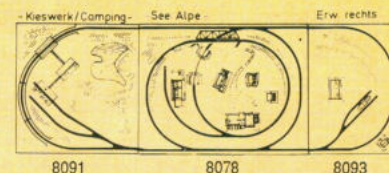


Fertig-Gelände auf Rahmen mit Grasimitation und Trafo-Anbauplatte 5031 B

8093



Modell SEE-ALPE mit Erweiterungen  
Gesamt-Größe 240 x 120 cm



**Bestell-Nummern:**

- 8078 Fertig-Gelände See-Alpe**  
Grundanlage 120 x 100 cm
- B 3978** Brückenbausatz für Grundanlage
- 5978** Universalgleisplan  
Märklin, Fleischmann, Trix
- 6978** Planheft mit Universal-Gleis- und Schaltplan für autom. Zugbetrieb

**Erweiterungen**

- 8093** Anbauteil rechts 50 x 100 cm
- 8095** Anbauteil links 70 x 120 cm  
auf 100 cm Breite kürzbar
- B 3993/95** Fahrbahn-Überbrückungs-Sortiment für Anbauteile
- 5994/E** Universal-Gleisplan für Anbauteile
- 5031 B** Trafo-Anbauplatte
- 6024** Anbaulaschen-Garnitur

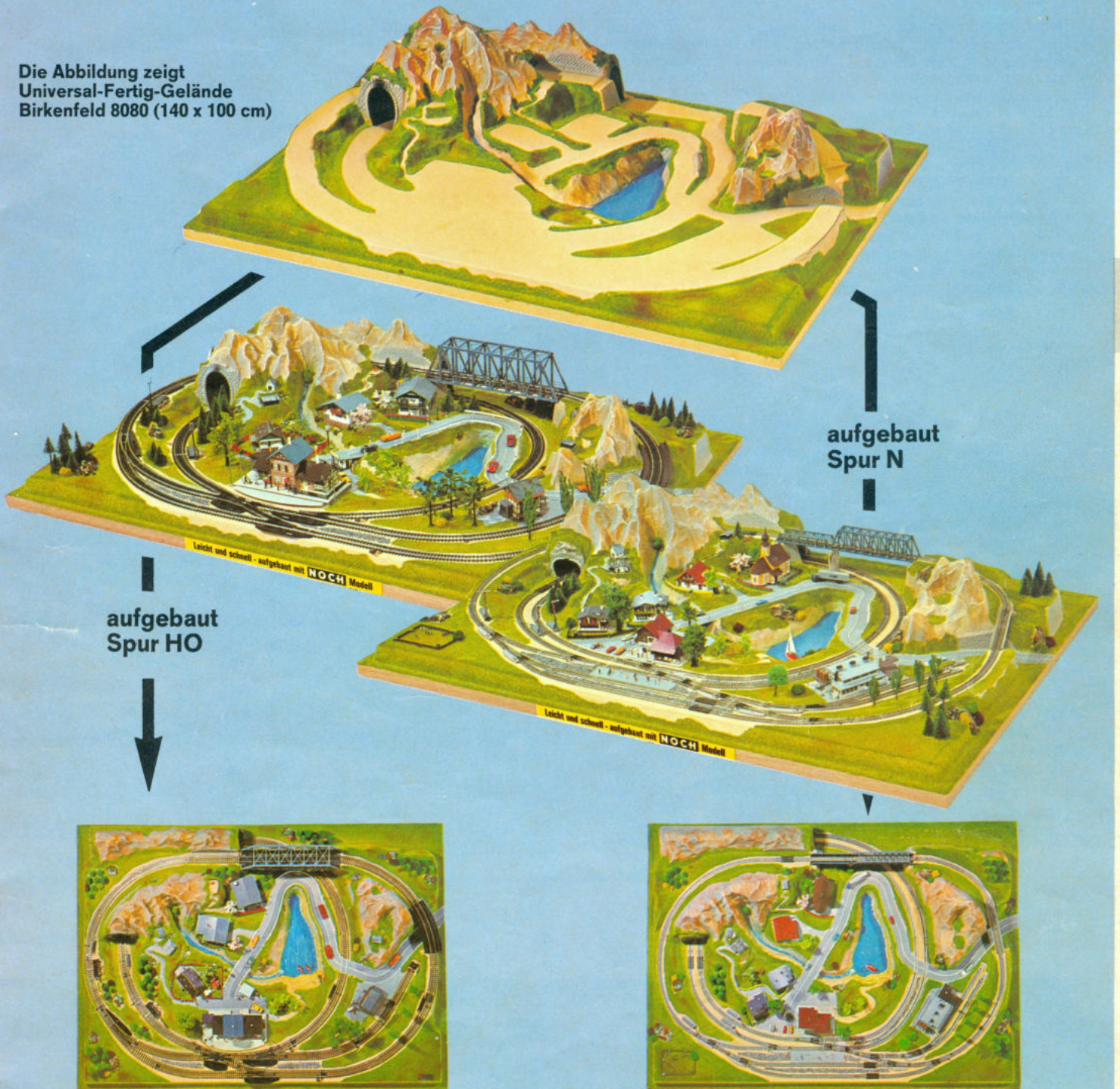


# NOCH

**Universal-Fertig-Gelände** wahlweise aufzubauen  
Spur HO oder Spur N

auf Rahmen mit Grasimitation

Die Abbildung zeigt  
Universal-Fertig-Gelände  
Birkenfeld 8080 (140 x 100 cm)



### Universal-Modellbahn-Gelände und ihre Pluspunkte:

- 1. Wahlweise Spur HO oder Spur N aufzubauen
- 2. Erweiterungsmöglichkeit in Spur HO oder Spur N durch die Anbauteile 8095, 8097 und 8098
- 3. Universal-Gleispläne mit Stücklisten für Spur HO und Spur N werden mitgeliefert
- 4. Brückenauflagen für Spur HO als auch für Spur N passend.
- 5. Tunneleinfahrten Spur HO werden durch Vorsatzportale Spur N reduziert
- 6. NOCH-Modellbau-Zubehör Spur HO und Spur N in reicher Auswahl lieferbar

Mittelgebirgs-Landschaft mit sanften Bergweiden und schroff abfallenden Felsen. Malerischer See mit Bachlauf (für fließend Wasser geeignet).

Modell Feldkirch kann wahlweise mit Spur HO oder Spur N aufgebaut werden.

**Spur HO:** 3 getrennte Bahnstromkreise  
2 Abstellgleise

**Spur N:** 4 getrennte Bahnstromkreise  
4 Abstellgleise

Die Tunneleinfahrten sind für Spur HO angelegt. Beim Aufbau in Spur N werden die Portalöffnungen durch Vorsatzportale reduziert. Die erforderlichen Vorsatzportale sind einzeln (Bestell-Nr. 6040 N) lieferbar oder bereits schon im Brückenbausatz B 3969 N enthalten.

Durch Anbauteile ist die Anlage ausbaufähig. Nebestehende Abbildungen zeigen die zusätzlichen Erweiterungsmöglichkeiten.

Beim Aufbau in Spur HO kann außerdem noch mit den Erweiterungen der Gruppen B bis E (siehe Seite 25 und 26) angebaut werden.



8095

Fertig-Gelände auf Rahmen

Spur HO



Modell Feldkirch  
aufgebaut in Spur HO

Spur HO (Märklin, Fleischmann, Trix)

Spur N (Arnold, Fleischmann-piccolo, Mini-trix)

## Universal-Fertig-Gelände



**Modell Feldkirch mit allen Anbauteilen  
Spur HO**  
Größe 330 x 120 cm

8069

8098

8097

Rahmen mit Grasimitation ohne Gleise und ohne Ausschmückung

## Bestell-Nummern für Grundanlage

- 8069 Fertig-Gelände Feldkirch**  
Grundanlage 160 x 100 cm
- B 3969 HO Brückenbausatz Grundanlage Spur HO
- B 3969 N Brückenbausatz Grundanlage Spur N mit Vorsatzportalen
- 6040 N Vorsatzportale Spur N einzeln
- 5969 Universal-Gleisplan für Grundanlage Spur HO und Spur N
- 6969 HO Planheft Spur HO mit Universal-Gleisplan und Schaltplan für automatischen Zugbetrieb
- 6969 N Planheft Spur N mit Universal-Gleisplan und Schaltplan für automatischen Zugbetrieb

## Bestell-Nummern für Erweiterungen

- 8095 Großes Anbauteil links**  
70 x 120 cm für Drehscheibe
- B 3995 HO Brückenbausatz für 8095 Spur HO
- B 3995 N Brückenbausatz für 8095 Spur N
- 8097 Großes Anbauteil rechts**  
100 x 120 cm mit Tunnelstrecke
- B 3997 HO Brückenbausatz für 8097 Spur HO
- B 3997 N Brückenbausatz für 8097 Spur N
- 8098 Anbau-Vorfeld**  
200 x 20 cm (beliebig kürzbar)
- 5997 D Universal-Gleisplan für Anbauteile 8095, 8097 und 8098
- 6024 Anbau-Laschen-Garnitur (für jedes Anbauteil ist eine Garnitur erforderlich).

Spur N



**Modell Feldkirch  
aufgebaut in Spur N**




# NOCH

## Modell Appenzell

150 x 100 cm 27 cm hoch

### Wahlweise aufzubauen mit



Grundanlage Appenzell aufgebaut Spur HO

**Modell Appenzell – eine gelungene Anlage die auch dem anspruchsvollen Modellbahnfreund gerecht wird.**

Herrliches Gebirgsmassiv mit imposanten Brücken, Bachlauf mit See für fließendes Wasser geeignet.

Das Gelände kann wahlweise mit Spur HO oder Spur N aufgebaut werden. Werksseitig sind die Portale in der Größe Spur HO ausgeschnitten. Dadurch wird die Gleismontage in der Tunnelstrecke erleichtert. Beim Aufbau mit Spur N werden die Portalöffnungen durch Vorsatzportale maßstäblich reduziert. Die Vorsatzportale sind bereits im Brückenbausatz B 3970 N enthalten oder einzeln (Bestell-Nr. 6041) lieferbar.

**Spur HO:** 2 Bahnstromkreise  
1 Abstellgleis

**Spur N:** 3 Bahnstromkreise  
2 Abstellgleise

Modell Appenzell-Grundanlage kann durch die Anbauteile 8095, 8097 und 8098 in Spur HO und Spur N erweitert werden.

Ebenso ist eine Kombination mit Modell Birkenfeld oder Feldkirch möglich.

Für den Aufbau der Anlage mit Spur HO können auch alle anderen Anbauteile der Anbaugruppe B bis E verwendet werden.

**Spur HO**

**Erweiterte Anlage mit Anbauteilen 8095, 8097 und 8098 aufgebaut mit Spur HO**  
320 x 120 cm

8095      8098

Fertiggelände auf Rahmen ohne Ausschmückung und

-Erweiterung links-    -Appenzell-    -Gr.-Erweiterung rechts-

-Anbau-Vorfeld-

**Gleisbild Spur HO**




Spur HO (Märklin, Fleischmann, Trix)

Spur N (Arnold, Fleischmann-piccolo, Mini-trix)

# 8070

## Universal-Fertig-Gelände



Grundanlage Appenzell aufgebaut in Spur N

8070

8097

mit Grasimitation ohne Gleise

Spur N

Erweiterte Anlage mit Anbauteilen 8095, 80 97 und 8098 aufgebaut mit Spur N 320 x 120 cm

-Erweiterung links N - Appenzell N -

-Gr. Erw. rechts N -

Gleisbild Spur N

### Bestell-Nummern für Grundanlage

- 8070 Fertig-Gelände Appenzell**  
Grundanlage 150 x 100 cm
- B 3970 HO Brückenbausatz Grundanlage Spur HO
- B 3970 N Brückenbausatz Grundanlage Spur N mit Vorsatzportalen
- 6041 N Vorsatzportale Spur N einzeln
- 5970 Universal-Gleisplan für Grundanlage Spur HO und Spur N
- 6970 HO Planheft Spur HO mit Universal-Gleis- u. Schaltplan für autom. Zugbetrieb
- 6970 N Planheft Spur N mit Universal-Gleis- u. Schaltplan für autom. Zugbetrieb

### Bestell-Nummern für Erweiterungen

- 8095 Großes Anbauteil links**  
70 x 120 cm für Drehscheibe
- B 3995 HO Brückenbausatz für 8095 Spur HO
- B 3995 N Brückenbausatz für 8095 Spur N
- 8097 Großes Anbauteil rechts**  
100 x 120 cm m. Tunnelstrecke
- B 3997 HO Brückenbausatz für 8097 Spur HO
- B 3997 N Brückenbausatz für 8097 Spur N
- 8098 Anbau-Vorfeld** 200 x 20 cm (beliebig kürzbar)
- 5997 D Universal-Gleispläne für Anbauteile 8095, 8097 u. 8098
- 6024 Anbau-Laschen-Garnitur (für jedes Anbauteil ist eine Garnitur erforderlich)



*Neu!*


aufgebaut mit  
Spur HO

Fertiggelände auf Rahmen  
mit Grasimitation



8095

Spur HO



Erweiterte Anlage Spur HO 310 x 120 cm  
2 Bahnstromkreise, 2 Züge automatisch, 6 Abstell-Gleise



Gleisbild Modell Birkenfeld mit allen Anbauteilen  
aufgebaut in Spur HO, 310 x 120 cm

Reizvolles Gebirgsmassiv mit großer Brücke. Naturgetreue Straßenführung um den See durch Verwendung der flexiblen Autostraßen Nr. 6050 und Zubehör. Bachlauf für fließend Wasser geeignet.

Serienmäßig sind die Tunnelleinfahrten in der Größe Spur HO ausgeführt. Für den Aufbau in Spur N gibt es Vorsatzportale die einzeln unter Bestell-Nr. 6042 geliefert werden oder bereits schon im Brückenbausatz B 3980 N enthalten sind.

Spur HO 2 Bahnstromkreise, 1 Abstellgleis

Spur N 3 Bahnstromkreise, 2 Abstellgleise

Erweiterungsfähig für Spur HO und Spur N mit den Anbauteilen 8095, 8097 und 8098. Die Anbauteile 8091, 8093, 8094 und 8096 können nur für Erweiterungen in Spur HO verwendet werden (Siehe auch Seite 25 und 26).

Die großzügigen breiten Bahntrassen für Spur HO und Spur N können nach erfolgter Gleismontage mit unserer Streugras-Spritzdose und Schotter nachbearbeitet werden.

Spur HO (Märklin, Fleischmann, Trix)


Spur N (Arnold, Fleischmann-piccolo, Mini-trix)

# 8080

## Universal-Fertig-Gelände




aufgebaut mit  
Spur N



8097

Spur N



Erweiterte Anlage Spur N 310 x 120 cm  
3 Bahnstromkreise, 3 Züge automatisch, 10 Abstell-Gleise



Gleisbild Modell Birkenfeld mit allen Anbauteilen  
aufgebaut in Spur N, 310 x 120 cm

### Bestell-Nummern für Grundanlage

- 8080** **Fertiggelände Birkenfeld**  
Grundanlage 140 x 100 cm
- B 3980 HO Brückenbausatz Grundanlage  
Spur HO
- B 3980 N Brückenbausatz Grundanlage  
Spur N mit Vorsatzportalen
- 6042 N Vorsatzportale einzeln Spur N
- 5980 Universal-Gleisplan für Grund-  
anlage, Spur HO und Spur N
- 6980 HO Planheft Spur HO mit Universal-  
Gleis- und Schaltplan für auto-  
matischen Zugbetrieb
- 6980 N Planheft Spur N mit Universal-  
Gleis- und Schaltplan für auto-  
matischen Zugbetrieb

### Bestell-Nummern f. Erweiterungen

- 8095** **Großes Anbauteil links**  
70 x 120 cm für Drehscheibe
- B 3995 HO Brückenbausatz für 8095 Spur HO
- B 3995 N Brückenbausatz für 8095 Spur N
- 8097** **Großes Anbauteil rechts**  
100 x 120 cm, mit Tunnelstrecke
- B 3997 HO Brückenbausatz für 8097 Spur HO
- B 3997 N Brückenbausatz für 8097 Spur N
- 8098** **Anbau-Vorfeld**  
200 x 20 cm (beliebig kürzbar)
- 5997 D Universal-Gleispläne für Anbau-  
teile 8095, 8097 und 8098
- 6024 Anbau-Laschen-Garnitur (für  
jedes Anbauteil ist eine Garnitur  
erforderlich)




# NOCH

## Lieferform 80.. Spur N

### Fertig-Gelände

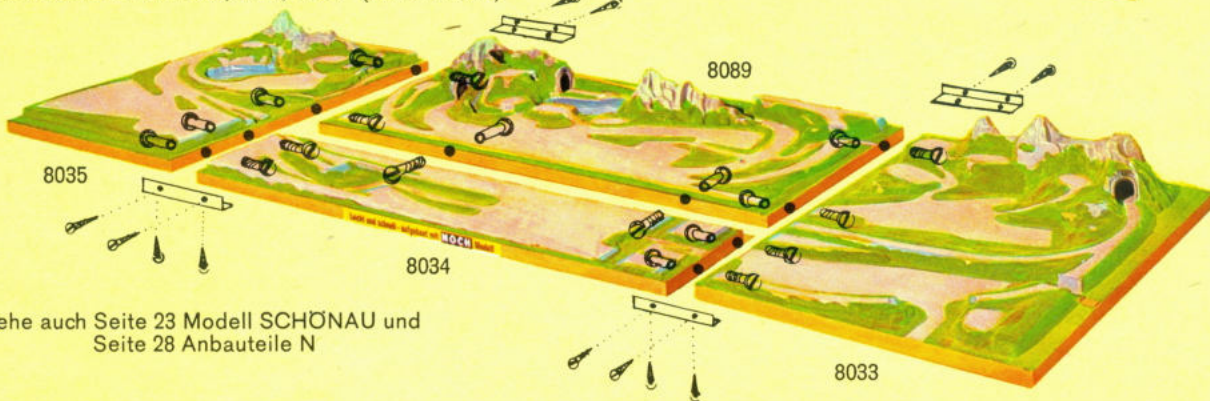
### auf Rahmen mit Grasimitation



#### Beispiel für den Aufbau

#### Fertig-Gelände

Modell Schönau Nr. 8089 (Grundanlage 140 x 69 cm)  
mit Anbauteilen Nr. 8033, 8034, 8035 (278 x 100 cm)



Siehe auch Seite 23 Modell SCHÖNAU und  
Seite 28 Anbauteile N

Die Fertiggelände der N-Serie 80.. ermöglichen „dem Beginner“ sowie „dem Fortgeschrittenen“ seine Anlage nach Maß. Wer klein anfangen will, kann nachträglich jederzeit leicht vergrößern. Jedes Modell – von der zierlichen „Klausenhöhe“ bis zur stattlichen „Hochgrat“ – ist eine perfekte Anlage und bietet auf kleinstem Raum das Optimale an Strecke.

Für die Grundanlagen der Serie 80.. N gibt es die Anbau-Fertiggelände 80.. N serienmäßig.

Bei der Konstruktion dieser Anlagen wurde die Möglichkeit geschaffen, auch das kleinste Modell durch Kombination mit anderen Modellen dieser Serie beliebig zu erweitern. Damit ist der Ausbau bis zur Großanlage – auch L- oder U-förmig – ganz nach den gegebenen Platzverhältnissen möglich.

Der präzise Rahmenunterbau aus hochwertigem Hartholz ermöglicht den mühelosen „Anbau“. Die Rahmen werden mit unserer Anbaulaschengarnitur Nr. 6024 überraschend steif und durchbiegefest miteinander verschraubt. Die Bahndammhöhen der Gelände sind aufeinander abgestimmt, die Überleitung der Bahnstrecke erfolgt durch Einbau kurzer Brücken. Entsprechende Aussparungen sind an den Geländen vorgesehen. Zu jedem Gelände wird ein Universal-Gleisplan für alle N-Bahnfabrikate mitgeliefert. In den Gleisplänen der Modelle ist der Gleisverlauf für die mögliche Erweiterung vorskizziert.

Anschluß der Stellpulte und Weichen erfolgt nach den Schaltschemen der jeweiligen Bahnhersteller, die in der Regel jeder Weiche beiliegen. (Planhefte 69.. sind für diese Anlagen nicht vorgesehen).

**Viel Gleis auf wenig Raum!** Mit der Spur N ist es möglich, auf beschränkten Platzverhältnissen große Fahrstrecken zu erzielen.

## Platz-Probleme?

... nicht mit unserem N-Programm Serie 80..

Das Programm für alle Platzverhältnisse.

Das Programm für eilige Modellbahn-Freunde.

Die Modellbahnindustrie bietet heute in Spur N ein umfassendes Lieferprogramm an Zuggarnituren, technischer Ausrüstung und Zubehör, daß kaum noch Wünsche offen bleiben.

Der Aufbau der Anlage mit Gleisen und die Ausschmückung kann sofort beginnen. Die Tunnelportale sind vorgeprägt und ausgeschnitten.

Für die Gleisbefestigung in den Tunnelstrecken wird eine Unterlage mitgeliefert, die Sie nur noch einzukleben brauchen. Für die erforderlichen Brücken gibt es unsere Brückenbausätze (Sortimente B 39..), die alles Erforderliche enthalten. Die Gleise werden mit unseren Gleisbefestigungsschrauben angeschraubt.

Vorgebohrt wird mit einer Bohrmaschine z. B. Combi Junior Nr. 5001 oder mit unserer Gleismontagehilfe 5013. Die Verlegung der elektrischen Leitungen erfolgt geschützt in dem Hohlraum unter dem Plastikgelände. Der Landschaftsausstattung sind keine Grenzen gesetzt. Ein reichhaltiges Sortiment an Bäumen und sonstiger Ausschmückung finden Sie in unserem Programm. An Bahngeländen und Häusern empfehlen wir die in unseren Stücklisten aufgeführten Faller Bausätze.

Die meisten Gelände gestatten den Einbau von fließendem Wasser. Mit unserer Umlaufpumpe 6015 können Wasserfälle und Bäche zu plätscherndem Leben erweckt werden.

Für den technischen Aufbau liefern wir zu jedem Gelände einen Universalgleisplan für Arnold-Rapido, Fleischmann-piccolo und Mini-Trix.

## Serie 80.. Spur N

### Fertig-Gelände

Auf Rahmen mit Grasimitation

### Anbau-Programm

Leitfarbe: braun



# NOCH

## Modell Hochgrat


150 x 100 cm, 31 cm hoch

# 8074

### Spur N (Arnold rapido, Fleischmann piccolo, Minitrix)

#### Modell Hochgrat

weiterentwickelt und verbessert aus  
Modell Hochgrat 9971



#### MODELL HOCHGRAT

Reizvolle Gebirgslandschaft mit romantischen  
Brücken und Tunnels. Lieblicher See  
und langer Bachlauf. —  
Für fließendes Wasser geeignet. —  
Viel Gleis. Automatischer 4-Zug-Betrieb  
möglich.

#### Bestell-Nummern:

- 8074 Fertig-Gelände Hochgrat**  
Grundanlage 150 x 100 cm
- B 3974 Brückenbausatz**
- 5974 Universal-Gleisplan Arnold,  
Fleischmann-piccolo, Minitrix**
- 6974 Planheft mit Universal-Gleis- und  
Schaltplan für autom. Zugbetrieb  
Arnold, Minitrix,  
Fleischmann-piccolo**

#### Erweiterung

- 8035 Anbauteil links**  
69 x 100 cm
- 6024 Anbaulaschen-Garnitur**



Gleisbild  
Modell Hochgrat  
(erweiterte Anlage)  
219 x 100 cm

**... und jetzt noch vielseitiger!**  
Durch das neu geschaffene Anbauteil 8035  
ist der Ausbau zur Größe von 219 x 100 cm  
möglich. Das Anbauteil ist für Ringlokschuppen  
und Drehscheibe vorgesehen, kann aber auch  
beliebig anders gestaltet werden.

**Grundanlage und Anbauteil werden als  
Fertig-Gelände auf Rahmen mit Grasimitation  
geliefert**



# NOCH

## Modell Immental


125 x 69 cm, 17 cm hoch

# 8085

### Spur N (Arnold, Fleischmann-piccolo, Minitrix)

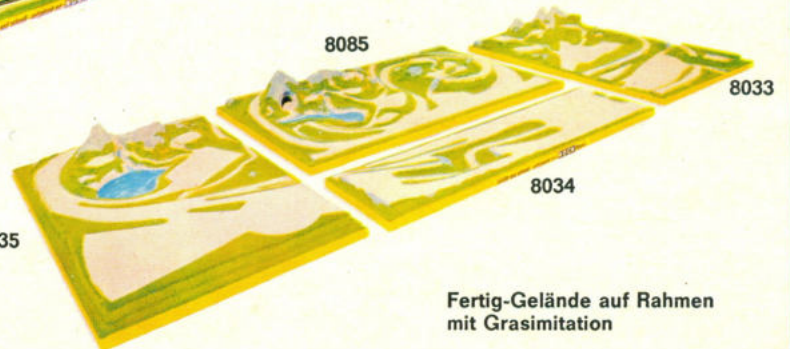
**Modell Immental . . . beliebte Mittelgröße**  
Gebirgslandschaft mit wirkungsvollen  
Brücken, Bachlauf mit See, schöne Berg-  
gruppe, Tunnel und viel Platz für Häuser  
und Gleisstrecken. Einsatz von 2 Zügen  
möglich. Erweiterungsfähig mit allen  
Anbauteilen 80 . .

Durch unsere Anbauteile  
8033 - 8034 - 8035  
stufenweiser Aufbau bis zur  
Großanlage möglich!



**Kombinations-Vorschlag Modell  
Immental mit Erweiterungen**  
(Gesamtgröße: 263 x 100 cm)

8035



Fertig-Gelände auf Rahmen  
mit Grasimitation

#### Bestell-Nummern:

8085 **Fertig-Gelände Immental**  
Grundanlage 140 x 69 cm  
B 3986 **Brückenbausatz für Grundanlage**  
5986 **Universal-Gleisplan f. Grundanlage**  
Planheft für autom. Zugbetrieb  
nicht lieferbar

#### Erweiterungen

8033 **Fertiggelände Anbauteil rechts**  
69 x 100 cm  
B 3933 **Brückenbausatz für Anbauteil rechts**  
8034 **Fertiggelände Anbauteil Vorfeld**  
Rangiergelände 140 x 31 cm  
B 3934 **Brückenbausatz für Anbauteil Vorfeld**  
8035 **Fertiggelände Anbauteil links**  
für Drehscheibe 60 x 100 cm  
5933/35 **Brückenbausatz ist nicht erforderlich**  
Universal-Gleisplan für Anbauteile  
Planheft für autom. Zugbetrieb  
nicht lieferbar  
6024 **Anbaulaschen-Garnitur**

## Modell Kufstein

125 x 69 cm 15 cm hoch

## Spur N

(Arnold, Fleischmann piccolo, Minitrix)

# 8084

#### Bestell-Nummern:

8084 **Fertig-Gelände Kufstein**  
Grundanlage 125 x 69 cm  
(für Spur N und Z geeignet)  
mit Universal-Gleisplänen  
5984 **Universal-Gleisplan**  
für alle Fabrikate Spur N und  
Spur Z  
B 3984 N **Brückenbausatz für den Auf-  
bau in Spur N**

#### Modell Kufstein

Liebliche Landschaft für 2-3 Bahn-  
stromkreise, Tunnelstrecke, See  
für fließ. Wasser geeignet,  
3 Abstellgleise.



Nr. 8084

Fertig-Gelände auf Rahmen  
mit Grasimitation



Modell Kufstein Spur N kann mit al-  
len Anbauteilen (8033-8035) erwei-  
tert werden.

Modell KUFSTEIN kann auch in Spur Z montiert werden (s. Seiten 38/39)



# NOCH

## Modell Kitzbühl

140 x 69 cm, 21 cm hoch

# 8086

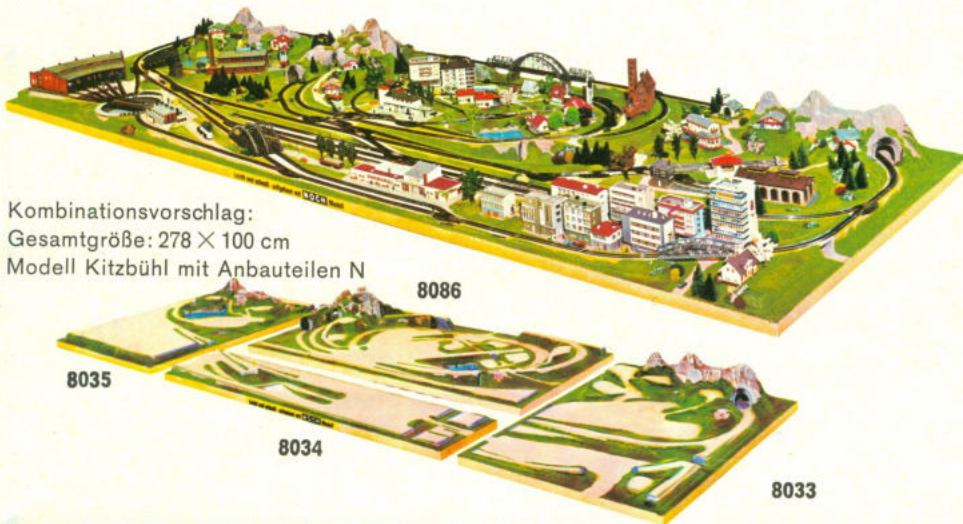
Spur N (Arnold-rapido, Fleischmann-piccolo, Minitrix)

### Modell Kitzbühl

Das große Streckennetz kann in Baustufen ausgebaut werden. Speziell vorgesehen zum Ausbau mit Gleispackungen des Minitrix ABC-Programms. Abwechslungsreiche Fahrmöglichkeiten mit 3 getrennten Bahnstromkreisen. 2 Abstellgleise. 3 Tunnel. Interessante Brücken. Modell Kitzbühl kann mit allen anderen Modellen und Anbauteilen der Serie 80... Spur N kombiniert und erweitert werden.



Modell Kitzbühl  
Reizvolle Landschaft mit optimaler Streckennutzung.



Kombinationsvorschlag:  
Gesamtgröße: 278 x 100 cm  
Modell Kitzbühl mit Anbauteilen N

### Bestell-Nummern:

**8086 Fertig-Gelände Kitzbühl**  
Grundanlage 140 x 69 cm  
B 3986 Brückenbausatz für Grundanlage  
5986 Universal-Gleisplan f. Grundanlage  
Planheft für autom. Zugbetrieb  
nicht lieferbar

### Erweiterungen

**8033 Fertiggelände Anbauteil rechts**  
69 x 100 cm  
B 3933 Brückenbausatz für Anbauteil rechts  
**8034 Fertiggelände Anbauteil Vorfeld**  
Rangiergelände 140 x 31 cm  
B 3934 Brückenbausatz für Anbauteil Vorfeld  
**8035 Fertiggelände Anbauteil links**  
für Drehscheibe 60 x 100 cm  
Brückenbausatz ist nicht erforderlich  
5933/35 Universal-Gleisplan für Anbauteile  
Planhefte für autom. Zugbetrieb  
nicht lieferbar  
6024 Anbaulaschen-Garnitur

## Modell Schönau

140 x 69 cm, 17 cm hoch


## Spur N

(Arnold-rapido, Fleischmann-piccolo, Minitrix)

# 8089

Modell Schönau technisch perfekt  
und sonst... einfach „schön“!

Diese Anlage ist durch großzügige Streckenführung auch für schnelle Züge geeignet. Zwei getrennte Bahnstromkreise, Tunnel, großer See, interessante Brücken. Überholgleise und reichlich Abstellmöglichkeit



### Bestell-Nummern

**8089 Fertig-Gelände Schönau**  
Grundanlage 140 x 69 cm  
B 3989 Brückenbausatz Grundanlage  
5989 Universal-Gleisplan Grundanlage  
für Arnold, Fleischmann-piccolo,  
Minitrix  
Planheft ist nicht lieferbar

### Erweiterungen

Bestell-Nummern für Anbauteile  
siehe Seite 28

Die Abb. zeigt die Anlage  
komplett montiert.  
Fertig-Gelände 8089 versteht  
sich ohne Gleise und ohne  
Ausschmückung.




# NOCH

## Modell Schwarzenbach

140 x 100 cm, 23 cm hoch

Spur N (Arnold-rapido, Fleischmann-piccolo, Minitrix)

# 8072



8072  
Modell Schwarzenbach  
mit Erweiterung (209 x 100 cm)

### Modell SCHWARZENBACH

Attraktive Landschaft mit vielen Details,  
Einbau von fließend Wasser vorgesehen.  
Zweigleisige Tunnelstrecke.  
Bei automatischem Betrieb ist der Einsatz von 3 Zügen möglich.

#### Bestell-Nummern:

- 8072 Fertig-Gelände Schwarzenbach  
Grundanlage 140 x 100 cm
  - 8033 Anbauteil N rechts  
69 x 100 cm
  - 5972 Universalgleisplan  
für Grundanlage und Anbauteil  
Arnold, Fleischmann-piccolo,  
Minitrix
  - 6972 Planheft mit Universal-Gleis- und  
Schaltplan für autom. Zugbetrieb  
Arnold, Fleischmann-piccolo,  
Minitrix
  - B 3972 Brückenbausatz Grundanlage
  - B 3933 Brückenbausatz Erweiterung
- für Spur TT Rokal:
- 5972 Ro Gleisplan für Grundanlage Rokal
  - 6972 Ro Planheft für autom. Zugbetrieb  
Rokal
  - B 3972 Ro Brückenbausatz Grundanlage Rokal

## Modell Klausenhöhe

69 x 50 cm, 15 cm hoch

## Spur N

(Arnold-rapido, Fleischmann-piccolo, Minitrix)

# 9081

Die kleinste Anlage dieses Programms. Trotzdem ist an dem Gelände „alles dran“: Gebirgsgruppe mit Tunnel, Brücke, Bachlauf, See, 2 Bahnstrecken, erweiterungsfähig mit allen Anlagen dieser Serie. **Dieses Gelände ist selbsttragend und wird daher ohne Rahmen geliefert.**



9081  
Fertig-Gelände  
Klausenhöhe  
Mit Grasimitation (ohne Rahmen)

#### Bestell-Nummern:

- 9081 Fertig-Gelände Klausenhöhe  
69 x 50 cm
- 5981 Universal-Gleisplan,  
Arnold, Fleischmann-piccolo,  
Minitrix, mit Stückliste
- B 2981 Rahmenbausatz, nur bei Kombina-  
tion mit anderen Modellen  
erforderlich (Innen-Rahmen)
- B 3981 Brückenbausatz

## Modell Hinterstein

75 x 69 cm, 16 cm hoch

## Spur N

(Arnold-rapido, Fleischmann-piccolo, Minitrix)

# 8082

Eine Spur N-Anlage  
für „Beginner“

Durch eine verschlungene Ringstrecke überraschend viel Gleislänge!

Kleine, aber dankbare Anlage mit reizender Landschaft, Tunnel und große Brücke.  
Reichlich Überhol- und Abstellgleis.

Zu verwenden als **Anfänger-Anlage**, Kombination mit allen Model-  
len der Serie 80... N, und als **Eck-Erweiterung** zum Bau einer  
L-förmigen Anlage

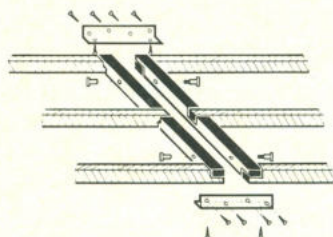


8082 Fertig-Gelände Hinterstein auf Rahmen mit Grasimitation

#### Bestell-Nummern:

- 8082 Fertig-Gelände Hinterstein  
75 x 69 cm
- 5982 Universal-Gleisplan für  
Arnold, Fl.-piccolo, Minitrix  
Planheft ist nicht lieferbar.
- B 3982 Brückenbausatz





NOCH-Fertig-Gelände (Grundanlagen) können durch eine Vielzahl von Anbauteilen auf die verschiedensten Arten erweitert werden. Selbst aus einer Kleinanlage kann nach und nach eine Großanlage aufgebaut werden. Um Ihnen eine Übersicht über die vielfältigen Anbaumöglichkeiten zu schaffen, haben wir 7 Gruppen gebildet, welche besonders vorteilhafte Anbauvorschläge aufzeigen.

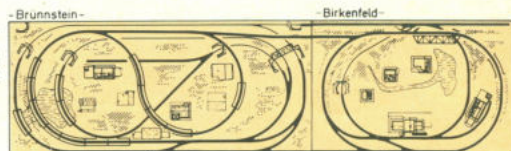
Planen Sie sorgfältig. Sollte über die eine oder andere Kombinationsmöglichkeit Unklarheit bestehen, so schreiben Sie an uns. Wir beraten Sie gerne.

Durch unsere Eckerweiterungen 8096 und 8082 ist auch der Bau von L- und U-Anlagen möglich.

Wenn Sie Ihre Anlage erweitern, werden die Anbauteile einfach und durchbiegefest mit unserer Anbaulaschen-Garnitur 6024 gegenseitig verschraubt.

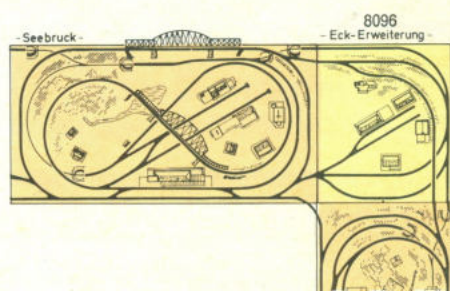
### Anbau-Gruppe A HO + N

Fertig-Gelände-Grundanlagen gleicher Breite können direkt aneinandergesetzt werden. Auf diese Weise ergeben sich Anlagen beliebiger Länge. Die Abschlüsse rechts und links können wie an der Gruppe C ausgebildet werden.



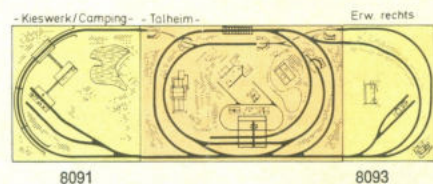
### Anbau-Gruppe B HO

Verbindung von zwei oder mehr Fertig-Geländen über Eck zu L- oder U-Anlagen, unter Verwendung des Anbauteils 8096. Diese Kombinationsmöglichkeit kann gut durch weitere Anbauteile ergänzt werden.



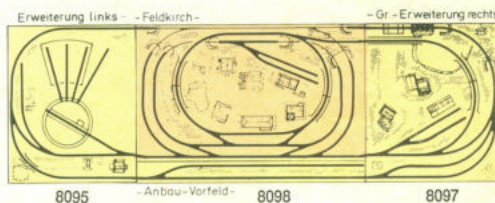
### Anbau-Gruppe C HO

Anbaumöglichkeiten zum Verlängern von Fertiggeländen mit der Breite 100 cm durch Anbauteil 8093 (rechts) und 8091 (links). Anbauteil 8091 kann in zwei Varianten ausgebaut werden: 1. mit Faller-Kieswerk und Entladeeinrichtung oder 2. als Freizeitzentrum mit Campingplatz.



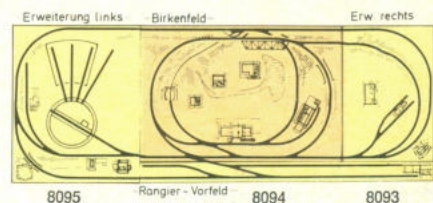
### Anbau-Gruppe D HO + N

Die Anbauteile-Gruppe 8095, 8097 und 8098 bringt optimale Fahrmöglichkeiten und wird von den meisten Modellbahnfreunden bevorzugt. Diese Zusammenstellung ist für Grund-Anlagen von 100 cm Breite geeignet und erzielt eine Gesamtbreite von 120 cm.



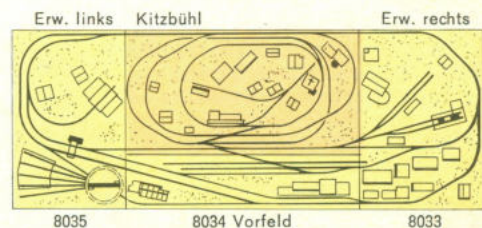
### Anbau-Gruppe E HO

Anbaugruppe bestehend aus den Anbauteilen 8093, 8094 und 8095, besonders geeignet für Gelände 150 x 100 cm und 140 x 100 cm. Beachten Sie die abgebildeten Vorschläge zu den Modellen Talheim, Brauneck und Birkenfeld auf den entsprechenden Seiten.



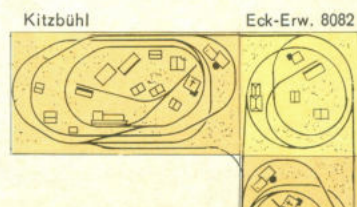
### Anbau-Gruppe F N

Die Anbaugruppe besteht aus den Anbauteilen 8035, 8034 und 8033. Diese Gruppe paßt speziell zu den Modellen 8084 Kufstein, 8085 Immental, 8086 Kitzbühl, 8089 Schönau.



### Anbau-Gruppe G N

Verbindung von 2 oder mehr N-Fertiggeländen über Eck- zu L- oder U-Anlagen unter Verwendung des Anbauteils Nr. 8082. Diese Kombinationsmöglichkeit kann gut durch weitere Anbauteile ergänzt werden.





# NOCH

## Anbauteile

### Spur HO (Märklin, Fleischmann, Trix)

### Anbaugruppe B

Eck-Anbauteil rechts

### Spur HO

Märklin, Fleischmann, Trix


# 8096

#### Passend zu den Modellen:

- |                  |                |                 |
|------------------|----------------|-----------------|
| 8051 Seebruck    | 8069 Feldkirch | 8078 Seealpe    |
| 8063 Heimenkirch | 8070 Appenzell | 8080 Birkenfeld |
| 8065 Brunnstein  | 8073 Talheim   |                 |
| 8068 Tannhofen   | 8075 Brauneck  |                 |

#### Bestell-Nummern:

- 8096 Eck-Anbauteil rechts**,  
100 x 120 cm ermöglicht den  
Bau von L- und U-Anlagen  
(auch als große rechte  
Erweiterung zu verwenden)
- B 3996 Brückenbausatz für 8096**  
(Eckerweiterung)
- 5996/B Universal-Gleispläne**  
für Eckerweiterung 8096



### Anbaugruppe C

Kieswerk, Camping, links / kleines Anbauteil rechts

### Spur HO

Märklin, Fleischmann, Trix

# 8091


# 8093

#### Bestell-Nummern:

- 8091 Kleines Anbauteil links**,  
Kieswerk (Camping)  
70 x 100 cm
- B 3991 Brückensortiment für 8091**  
(nur erforderlich, wenn der  
Aufbau als Campingplatz  
erfolgt)
- 8093 Kleines Anbauteil rechts**  
50 x 100 cm
- B 3993-95 Brückenbausatz**  
für 8093
- 5991/C Universal-Gleispläne**  
für Anbau-Gruppe C  
(8091 und 8093)
- Nr. 8091, kleines Anbauteil links  
70 x 100 cm kann auf verschiedene  
Arten ausgestattet werden:
1. Kieswerk-Anlage (Faller-Nr.  
B 193 - B 196 in Verbindung  
mit Pfeilersatz B 530) für  
automatisches Be- und  
Entladespiel.
  2. Freizeitzentrum mit Hotel  
und Campingplatz

#### Passend zu den Modellen:

- |                  |                 |
|------------------|-----------------|
| 8063 Heimenkirch | 8073 Talheim    |
| 8065 Brunnstein  | 8075 Brauneck   |
| 8068 Tannhofen   | 8078 See-Alpe   |
| 8069 Feldkirch   | 8080 Birkenfeld |
| 8070 Appenzell   |                 |



### Anbaugruppe E

Gr. Anbauteil links / Vorfeld / kl. Anbauteil rechts

### Spur HO

Märklin, Fleischmann, Trix

# 8093

# 8094

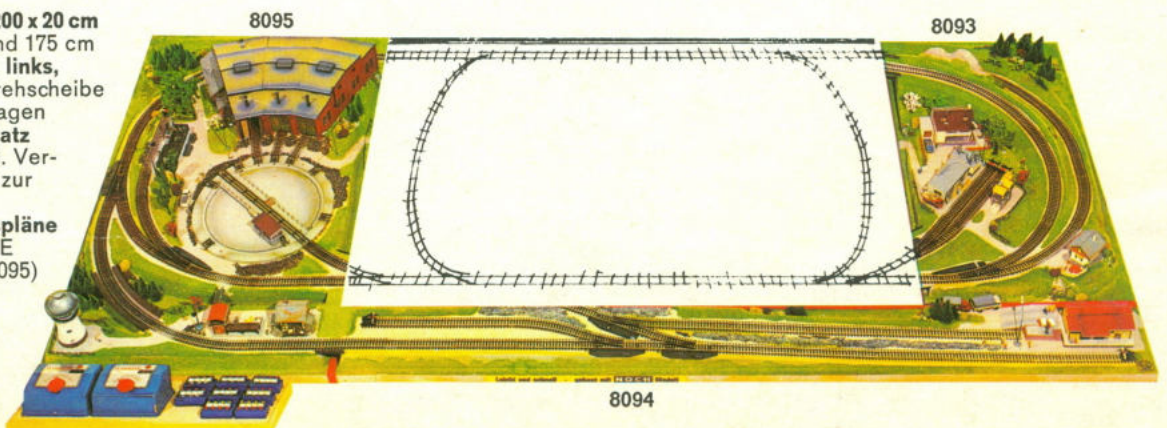
# 8095

#### Bestell-Nummern:

- 8093 Kleines Anbauteil rechts**  
50 x 100 cm
- 8094 Rangier-Vorfeld 200 x 20 cm**  
kürzbar auf 190 und 175 cm
- 8095 Großes Anbauteil links**,  
70 x 120 cm für Drehscheibe  
oder Industrieanlagen
- B 3993-95 Brückenbausatz**  
für 8093/94/95 incl. Ver-  
bindungsbrücken zur  
Grundanlage
- 5994/E Universal-Gleispläne**  
für Anbaugruppe E  
(8093 + 8094 + 8095)

#### Passend zu den

- Modellen:**  
8070 Appenzell  
8073 Talheim  
8075 Brauneck  
8080 Birkenfeld



**8095 Großes Anbauteil links** HO oder N 70 x 120 cm

**8097 Großes Anbauteil rechts** HO oder N 100 x 120 cm

**8098 Anbauvorfeld** HO oder N 200 x 20 cm

Aufbaubeispiel zu den Anbauteilen **8095 HO**, **8097 HO** und **8098 HO** in Verbindung mit Modell Appenzell Nr. **8070 HO**




HO

### Pluspunkte der Anbaugruppe D

1. Mit Spur HO oder Spur N aufzubauen
2. Universal-Gleisplan mit Stücklisten werden für beide Systeme mitgeliefert
3. Brückenaufgaben für Spur HO als auch für Spur N vorgesehen
4. Umwandlung des HO-Anbauteils 8097 in N durch Vorkleben von N-Vorsatzportalen

Aufbaubeispiel zu den Anbauteilen **8095 N**, **8097 N** und **8098 N** in Verbindung mit Modell Appenzell Nr. **8070 N**



N

### Bestell-Nummern

- 8095** **Großes Anbauteil links**  
70 x 120 cm für Drehscheibe oder Industrie-Anlagen
- B 3995 HO** **Brückenbausatz** für 8095 Spur HO
- B 3995 N** **Brückenbausatz** für 8095 Spur N
- 8097** **Großes Anbauteil rechts**  
100 x 120 cm (incl. Tunnel)
- B 3997 HO** **Brückenbausatz** für 8097 Spur HO
- B 3997 N** **Brückenbausatz** für 8097 Spur N incl. Vorsatzportale
- 6041 N** **Garnitur Vorsatzportale** einzeln für 8097
- 8098** **Anbauvorfeld** 200 x 20 cm (beliebig kürzbar) nur in Verbindung mit den Anbauteilen 8095 und 8097 anzuwenden.

In den letzten Jahren hat die Zahl der Freunde der kleinen Modellbahn Spur N zugenommen und immer wieder wurde die Frage an uns gerichtet, ob die Möglichkeit besteht ein HO-Fertiggelände auch mit Spur N zu montieren. Dieser Anregung folgend haben wir die Gelände 8069, 8070 und 8080 in ihrer Trassenführung so ergänzt, daß auf ein und demselben Gelände wahlweise Spur HO oder Spur N aufgebaut werden kann. Dazu passend die Anbauteile 8095, 8097 und 8098.

### Passend zu den Modellen:

8063

Heimenkirch

8065

Brünstein

8068

Tannhofen

8069

Feldkirch

8070

Appenzell

8073

Talheim

8075

Brauneck

8078

See-Alpe

8080

Birkenfeld

5997 D

6024

**Gleispläne** (Planhefte sind für Anbauteile nicht lieferbar):  
**Universal-Gleispläne** für Anbaugruppe D (8095, 8097 und 8098) für Spur HO oder Spur N  
**Anbaulaschen-Garnitur** (für jedes Anbauteil ist eine Garnitur erforderlich).



# NOCH

## Anbauteile

### Spur N (Arnold, Mini-trix, Fleischmann-piccolo)

## Anbaugruppe F

## Spur N

(Arnold-rapido, Fleischmann-piccolo, Minitrix)

# 8033-35

Passend für die Modelle:

- 8084 Kufstein
- 8085 Immental
- 8086 Kitzbühl
- 8089 Schönau

Kombinationsvorschlag:

Gesamtgröße: 278 x 100 cm

Modell Kitzbühl mit Anbauteilen N



Diese Anbauteile der Serie 80 . . machen die NOCH-Anlagen zu einem Programm der 1000 Möglichkeiten. Alle Modelle sind so konzipiert, daß aus einer Kleinanlage nach und nach eine Großanlage werden kann.

Nr. 8035

Grundanlage 80 . .

Nr. 8033



Gleisbild der NOCH-Anbauteile 8033/8034/8035 Fertig-Gelände auf Rahmen mit Grasimitation

Nr. 8034

Bestell-Nummern:

- 8033 Fertig-Gelände Anbauteil rechts 69 x 100 cm
- B 3933 Brückenbausatz Anbauteil rechts Für das Modell 8035 ist kein Brückenbausatz erforderlich
- 8034 Fertig-Gelände Anbauteil Vorfeld Rangiergelände 140 x 31 cm (auf 125 cm kürzbar)
- B 3934 Brückenbausatz Anbauteil Vorfeld
- 8035 Fertig-Gelände Anbauteil links für Drehscheibe 69 x 100 cm
- 5933/35 Universalgleisplan für Anbauteile Arnold, Fleischmann-piccolo, Minitrix Planheft für automatischen Zugbetrieb ist nicht lieferbar.

## Anbaugruppe G

75 x 69 cm, 16 cm hoch

## Spur N

(Arnold-rapido, Fleischmann-piccolo, Minitrix)

# 8082

Durch eine verschlungene Ringstrecke überraschend viel Gleislänge!

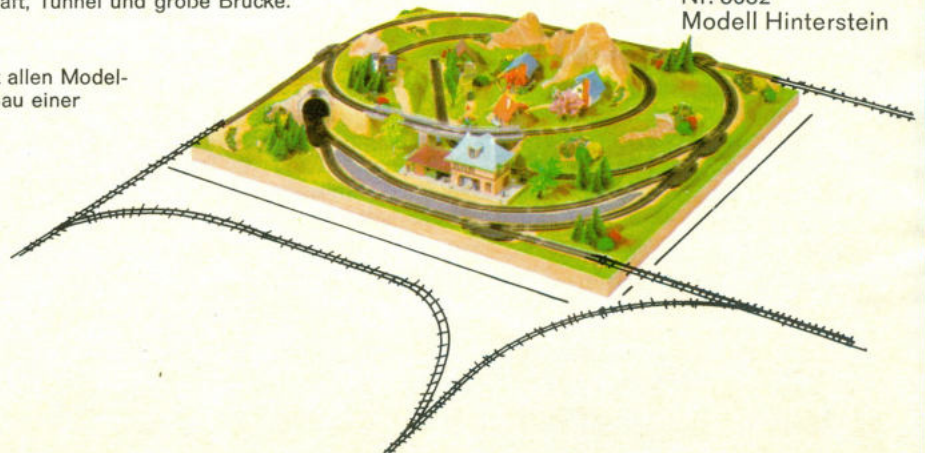
Kleine, aber dankbare Anlage mit reizender Landschaft, Tunnel und große Brücke. Reichlich Überhol- und Abstellgleis.

Zu verwenden als Anfänger-Anlage, Kombination mit allen Modellen der Serie 80 . . N, und als Eck-Erweiterung zum Bau einer L-förmigen Anlage

Bestell-Nummern:

- 8082 Fertig-Gelände Hinterstein 75 x 69 cm
- 5982 Universal-Gleisplan für Arnold, Fl.-piccolo, Minitrix Planheft ist nicht lieferbar.
- B 3982 Brückenbausatz
- 6024 Anbaulaschen-Garnitur

Eckanbauteil Nr. 8082  
Modell Hinterstein



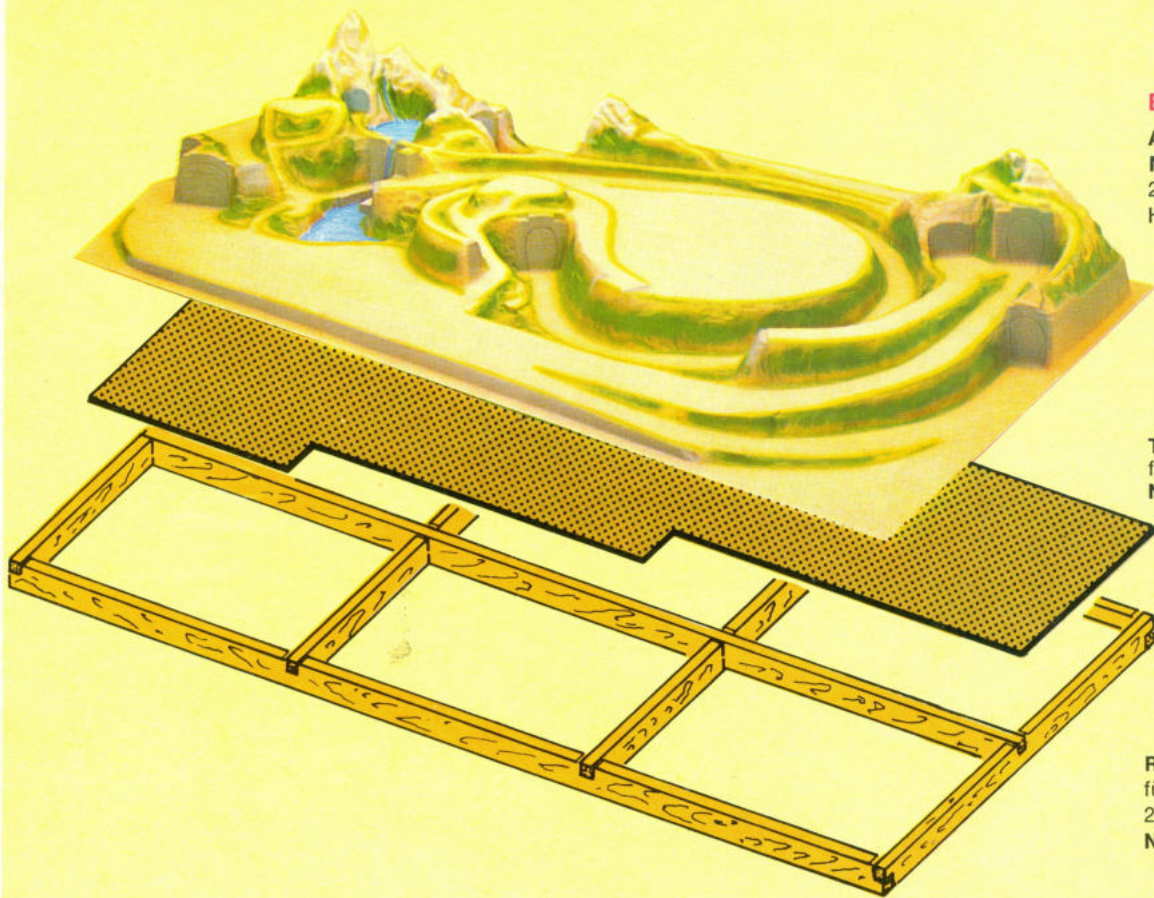
Passend für die Modelle: 8084 Kufstein / 8085 Immental / 8086 Kitzbühl / 8089 Schönau



# NOCH

## Lieferform 99..

### Anlagen-Geländeplastiken



**Beispiel für den Aufbau:**

Anlagen-Geländeplastik  
**MODELL MONTAFON Nr. 9926**  
220 x 130 cm, aus einem Stück  
Höhe der Landschaft 45 cm

Tunnelunterlage  
für Modell Montafon  
**Nr. B 4926**

Rahmenbausatz  
für Modell Montafon  
220 x 130 cm  
**Nr. B 2926**

#### Für Modellbahnfreunde, die viel selbst machen wollen

bringen wir auf den nächsten Seiten eine Fülle vielseitiger Anlagen. Grundelement der Landschaft ist die Geländeplastik in der Lieferform 99.. Das aus hochschlagfestem Kunststoff vorgeformte Gelände mit Bergen, Tälern, Tunnels, Bahndämmen und Hausflächen wird nicht roh, sondern bereits in schöner Farbgebung geliefert. Die Plastik ist wasserfest, durch Einbau unserer Umlauf-Pumpe 6015 können Wasserfälle und Bäche zu plätscherndem Leben erweckt werden. Der weiteren individuellen Ausgestaltung sind keine Grenzen gesetzt.

#### Wenn Sie eine Groß-Anlage planen, sollten Sie...

über eine Mindest-Ausstattung an Hobby-Werkzeug verfügen und für die Verdrahtungen mit dem Lötkolben umgehen können. Für den technischen Aufbau gibt es Gleis- und Schaltpläne für alle Bahnfabrikate mit Varianten zum Einbau von Seilbahnen, Autobahnen, Nebenbahnen usw. Die meisten Modelle auch dieser Serie sind durch Anbauteile zu erweitern

## Leicht und schnell - aufgebaut mit NOCH-MODELL

... und so wird es gemacht:

**1.**

Als Unterbau für die Geländeplastik, kann man eine Sperrholz- oder Spanplatte verwenden. Viel besser arbeitet man aber mit einem **Rahmen** als Unterbau. Wir liefern für jede Plastik passende Rahmen als Bausatz (siehe Seite 42). Der Rahmen-Bausatz wird unter Verwendung der beigegebenen Stifte und des Klebers zusammengesetzt. Auf den fertigen Rahmen werden die unter den Tunnels befindlichen Strecken mit Hartpreßpappe (ca. 3 mm) beklebt. Zuschnitt und Hinweise zeigt die Anleitung für den Rahmen-Bausatz. Durch Verwenden unserer **Tunnelunterlagen Nr. B 49..** läßt sich diese Arbeit wesentlich vereinfachen (siehe Seite 42).

**2.**

Die Plastik wird in der Regel aufgeklebt. Dazu werden Rahmen und Plastik mit NOCH-Kleber Nr. 110 oder einem anderen Kontakt-Kleber eingestrichen. Nach dem Ablüften wird die Plastik aufgesetzt und angedrückt. (Siehe auch Bau-Tips.)

**3.**

Die Öffnungen für die Tunnel-Portale werden mit einer Bohrmaschine ausgefräst und mit Plastik-Portalen verkleidet. Die Geländeplastik ist stets einige mm größer als der entsprechende Rahmen. Das erleichtert das saubere Aufkleben. Die überstehenden Plastikränder werden mit einem Hobel oder mit einer Surform-Feile abgenommen und mit Sandpapier verschliffen. Passende Brücken gibt es als Bausatz-Packungen B 39.. (siehe Seite 42). Diese Packungen enthalten auch die jeweils erforderlichen Tunnelportale.

**4.**

Die Montage der Gleise kann beginnen. Jeder Geländeplastik wird ein Gleisplan mit Stückliste und die „Bau-Tips“ kostenlos beigegeben. Der Gleisausbau kann stufenweise erfolgen. Die vorgesehenen Brücken werden erst einmal provisorisch eingebaut und die Gleise nur aufgelegt. Wenn alles richtig paßt und ausgerichtet ist, werden die Brücken festgeklebt und die Gleise angeschraubt. (Passende Schrauben siehe Seite 44). Die elektrischen Leitungen für Beleuchtung, Weichen usw. werden im Hohlraum unter der Plastik verlegt. Schon allein wegen der damit erzielten praktischen und geschützten Leitungsverlegung ist unsere Rahmen-Bauweise jeder anderen Bauart vorzuziehen.

**5.**

Ausschmückung: Wenn der technische Ausbau der Anlage bis jetzt „Männersache“ war und der elektrotechnische Teil vielleicht auch etwas Kopfzerbrechen bereitete, ist die nun folgende Ausgestaltung der Landschaft eine reine Freude und sozusagen „Familien-sache“. Die Häuschen werden aufgesetzt, Wälder „angepflanzt“, Wiesen mit Grasmatten angelegt. Unser Katalog bietet Ihnen eine Fülle von Dekorationsmitteln vom unentbehrlichen Gras in der Spritzdose bis zu den eigens für unsere Anlagen geschaffenen reizenden Gebirgshäuschen und dazu herrliche Bäume in einmaliger Auswahl.

An Bahngebäuden und Häusern empfehlen wir die in unseren Stücklisten aufgeführten Faller-Bausätze.

## Serie 99.. Spur HO

Leitfarbe hellblau

Spur HO Geländeplastiken mit Erweiterungen 99..  
Spur HO kombiniert mit Nebenbahn Spur N

## Serie 99... Spur N

Leitfarbe hellblau


Spur N Groß-Anlagen, ausbaufähig in Baustufen

# Modell SILVRETTA

220 x 140 cm, 52 cm hoch

Spur HO (Märklin, Fleischmann, Trix)


**Reizvolle Details:**




Idyllisches Bergdörfchen mit Kopfbahnhof an steilen Wiesenhängen.



Imposante Brückenkonstruktionen überspannen die Täler.




Die Gondelbahn führt in die Felsregionen.



*Neu!*

Grundanlage  
Modell Silvretta 220 x 140 cm

Modell Silvretta mit den Anbauteilen 9912 und 9913, sowie den Vorfeldern 9910 Z, 9912 Z und 9913 Z. Größe 440 x 180 cm



Auf dem Anbauteil 9913 kann eine Schmalspur-Zahnradbahn Spur N (Fleischmann-piccolo) eingebaut werden.

Für  
sta  
Für  
Rah  
Vie  
hinf  
Zug

Ausbaufähige Großanlage für Könner  
Erweiterungsfähig auf 440 x 180 cm

9910  
9912 9913

Modell SILVRETTA – Imposantes Hochgebirgsmotiv.  
Interessante Streckenführung für 5 Züge



**Bestell-Nummern  
Grundanlage**

- 9910 Gelände-Plastik Silvretta  
Grundanlage**  
220 x 140 cm, ohne Rahmen, ohne  
Grasimitation, in wirkungsvoller  
Farbgebung
- B 2910 Rahmenbausatz für Grundanlage  
B 3910 Brückenbausatz für Grundanlage  
B 4910 Tunnelunterlagen für Grundanlage  
5910/12 Universalgleisplan für Märklin,  
Fleischmann, Trix Grundanlage mit  
Anbauteil 9912
- 6910 M Planheft mit Gleis- und Schaltplan  
MM und MK für Grundanlage und  
Anbauteil links
- 6910 F dito System Fleischmann

**Erweiterung links**

- 9912 Anbauteil links** für Drehscheibe  
oder Industrie, 100 x 140 cm
- B 2912 Rahmenbausatz 100 x 140 cm  
B 3912 Brückenbausatz für 9912  
B 4912 Tunnelunterlage für 9912  
Gleis- und Schaltpläne siehe  
Grundanlage

**Erweiterung rechts**

- 9913 Anbauteil rechts**, 120 x 140 cm  
mit Zahnradbahn
- B 2913 Rahmenbausatz, 120 x 140 cm  
B 3913 Brückenbausatz  
B 4913 Tunnelunterlagen  
5913 Universal-Gleisplan Spur HO

**Katalog-Rückseite**

Großaufnahme des  
Anbauteiles rechts 9913  
mit Zahnradbahn

**Erweiterungen Vorfelder**

- 9910Z Zusatzstreifen**, 220 x 40 cm  
B 2910Z Rahmenbausatz für Zusatzstreifen,  
220 x 40 cm
- 9912Z Zusatzstreifen**, 100 x 40 cm  
mit Auffahrt  
B 2912Z Rahmenbausatz für Zusatzstreifen,  
100 x 40 cm
- 9913Z Zusatzstreifen**, 120 x 40 cm  
B 2913Z Rahmenbausatz für Zusatzstreifen,  
120 x 40 cm
- 6024 Anbaulaschen-Garnitur  
(je Anbauteil 1 Garnitur erforderlich)

Für solche Großanlagen empfiehlt sich ein  
stationärer Aufbau auf ein Tischgestell.  
Für Transport-Zwecke sollte der Anlagen-  
Rahmen durch Zargen verstärkt werden.  
Viele Montageöffnungen an dem Gelände  
hinten ermöglichen den ungehinderten  
Zugang zu den Tunnelstrecken.


|        |        |        |
|--------|--------|--------|
| 440    |        |        |
| 9912   | 9910   | 9913   |
| 9912 Z | 9910 Z | 9913 Z |
| 100    | 220    | 120    |

150  
50

Eine Großanlage für den anspruchsvollen Modellbahnfreund. In Stufen ausbaufähig bis zur Größe 350 x 170 cm.


Neues Modell Montafon 75 und seine Ausbaumöglichkeiten

Modell Montafon: Großartiges Gebirgsmassiv mit Staumauer und Stausee, für fließendes Wasser geeignet. 5 eingebaute Tunnel, lange Tunnelstrecken (nicht für Oberleitung geeignet). Schöne Brücken. Separate Nebenbahnstrecke Spur N für Liliput Zillertalbahn oder alle Spur-N-Fabrikate. Bergbahnhof. Einbaumöglichkeit einer Seilbahn.




Montafon Grundanlage

Für den Aufbau der Grundanlage Montafon 9926, 220 x 130 cm sind folgende Artikel zu empfehlen: B 2926, B 3926, B 4926, 6926




Montafon L

Für den Aufbau der erweiterten Anlage „Montafon L“ – de Luxe – 320 x 130 cm, bestehend aus Grundanlage 9926 und Anbauteil 9959 sind noch folgende Artikel zu empfehlen: B 2926, B 2959, B 3926, B 4926, 6926, 6024



Montafon S

Für den Aufbau der „Montafon S“ – Super – (250 x 170 cm) bestehend aus Grundanlage 9926 und Zusatzstreifen 9926 Z sind noch folgende Artikel zu empfehlen: B 2926, B 2926 Z, B 3926, B 4926, 6926, 2 x 6024



Montafon SL

Für den Aufbau des Spitzenmodells „Montafon SL“ – Super de Luxe – (350 x 170 cm) bestehend aus Grundanlage 9926, Anbauteil 9959, Zusatzstreifen 9926 Z und 9959 Z sind noch folgende Artikel zu empfehlen: B 2926, B 2959, B 2926 Z, B 2959 Z, B 3926, B 4926, 6926, 4 x 6024




Großes Mittelfeld wahlweise auszubauen:

Variante A: Faller AMS Autobahn Rundstrecke mit Stadt (Abbildung oben)

Variante E: Rangiergelände mit 2 Abstellgleisen und Industrieanlage


Automatischer Zugeinsatz für 4 Züge Spur HO und 1 Zug Spur N auf der Grundanlage.

Durch Anbauteil und Zusatzstreifen erweiterungsfähig, stufenweiser Ausbau möglich.



Die Tunnelstrecken sind von hinten durch große Öffnungen zugänglich (Verkleidung Portale Nr. 6002).

Eine Anlage, die alle Wünsche erfüllt. Moderne Technik und eine großartige Berg-Szenerie verwirklichen das Wunschbild der idealen Modellbahn-Landschaft. Dieses Modell ist der Stolz und eine Spitzen-Leistung unserer Entwicklungen.



Leicht und schnell - aufgebaut mit NOCH Modell. MODELLMÄNSCHEN - natürlich von EATONER

Montafon 75 ausgebaut mit allen Anbauteilen zu Modell Montafon SL (350 x 170 cm)



Montafon Grundanlage 220 x 130 cm  
 Montafon L – de Luxe – 320 x 130 cm  
 Montafon S – Super – 250 x 170 cm  
 Montafon SL – Super de Luxe – 350 x 170 cm

9926  
 9959



**MONTAFON**  
 ... ein Modell, das begeistert!

**Große Tiefenwirkung durch N-Nebens-  
 strecke.**

Als Ringschleife ausgebildet, führt diese Kleinbahn vom Haltepunkt im Mittelfeld durch mehrere Tunnels auf romantischer Trasse über die Staumauer zum Haltepunkt zurück. Diese Gebirgsstrecke kann mit der Zillertal-Bahn (Liliput) oder mit allen N-Modellen befahren werden.



**Bestell-Nummern:**

**Grundanlage**

- 9926 **Geländeplastik Montafon 75**  
 Grundanlage 220 x 130 cm aus einem Stück
- B 2926 Rahmenbausatz für Grundanlage
- B 3926 Brückenbausatz Modell Montafon
- B 4926 Tunnelunterlagen

**Anbauteil links**

- 9959 **Anbauteil links** für Drehscheibe 100 x 130 cm
- B 2959 Rahmenbausatz für Anbauteil links

**2 Zusatzstreifen mit Aufsatzberg**

- 9926 Z **2 Zusatzstreifen** für den Ausbau der Grundanlage auf die Super-Größe 250 x 170 cm mit Aufsatzberg
- B 2926 Z 2 Zusatzrahmen für den nachträglichen Ausbau der Grundanlage auf 250 x 170 cm

**Zusatzstreifen zum Anbauteil links**

- 9959 Z **1 Zusatzstreifen** als Vorfeld zum Anbauteil 9959 mit Auffahrts-element

- B 2959 Z 1 Zusatzrahmen zum Vorfeld des Anbauteils links

**Anbaulaschen, Pläne**

- 6024 Anbaulaschen-Garnitur z. Verbindung d. Grundrahmens mit dem Anbaurahmen
- 5926 Universalgleisplan für Grundanlage und erweiterte Anlage 9926 + 9959 (Märklin MM + MK, Fleischmann, Trix sowie Nebens-strecke N)
- 5926 SL ergänzender Universalgleisplan für den Ausbau der Anlage bis zur Größe 350 x 170 cm

**Planhefte mit Gleisplan und Schaltplänen** für automatischen Zugbetrieb der Grundanlage mit allen Ausbaustufen


- 6926 M Planheft für Märklin MM + MK
- 6926 F Planheft für Fleischmann (in Vorbereitung)
- 6926 T Planheft für Trix (in Vorbereitung)



aufgebaut mit  
Spur HO

**Bestell-Nummern:**

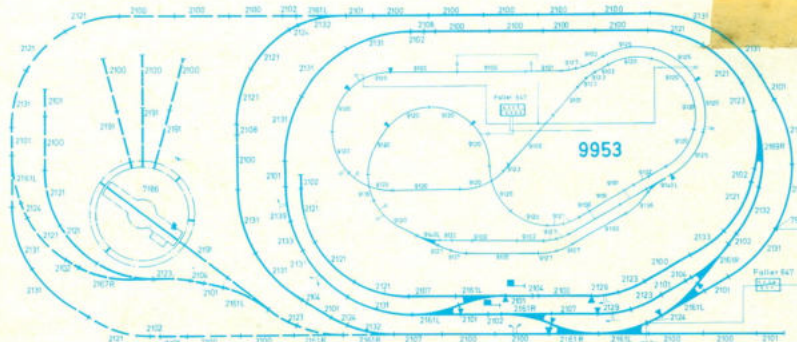
- 9953 **Gelände-Plastik Hohe Tauern**  
Grundanlage 200 x 120 cm
- B 2953 Rahmenbausatz Grundanlage  
200 x 120 cm
- B 3953 HO Brückenbausatz Spur HO
- B 3953 N Brückenbausatz Spur N mit  
Vorsatzportalen
- 6043 Garnitur Vorsatzportale Spur N  
einzeln
- B 4953 Tunnelunterlagen  
fertig zugeschnitten
- 5953 Universal-Gleisplan für Grund-  
anlage mit Anbauteil 9995  
Spur HO und Spur N
- 6953 HO Planheft Spur HO mit Universal-  
Gleisplan für automatischen  
Zugbetrieb
- 6953 N Planheft Spur N mit Universal-  
Gleisplan für automatischen  
Zugbetrieb



**Gelände-Plastik**  
in künstlerischer Farbgebung, ohne Rahmen,  
ohne Grasimitation

**Erweiterung**

- 9995 **Anbauteil links**  
70 x 120 cm, für Drehscheibe
- B 2995 Rahmenbausatz Anbauteil links  
70 x 120 cm
- B 3995 HO Brückenbausatz Spur HO
- B 3995 N Brückenbausatz Spur N
- 6024 Anbaulaschen-Garnitur




System Märklin K

Beim Aufbau der Anlage in Spur HO ist der Einbau einer Nebenbahnstrecke in Spur N möglich – Richtiger muß es heißen in Spur HOe: d. h. eine 9 mm Nebenbahn wie z. B. die Lilliput-Zillertal-Bahn im Maßstab 1:90. Durch diese Nebenbahnstrecke wird die Tiefenwirkung der Anlage beträchtlich erhöht

in Spur HO (Märklin, Fleischmann, Trix)  
mit Nebenbahnstrecke Spur N (Arnold, Fleischmann-piccolo, Minitrix)

Spur N (Arnold rapido, Fleischmann-piccolo, Minitrix)



aufgebaut mit  
Spur N

Das Modell Hohe Tauern ist eine erweiterungsfähige Großanlage, die wahlweise in Spur HO oder Spur N aufgebaut werden kann.

Eindrucksvolles Hochgebirgs-Motiv mit großer Tiefenwirkung – Bachlauf mit See für fließend Wasser geeignet.


Einbau einer Seilschwebebahn möglich.

Spur HO 3 Bahnstromkreise, 2 Abstellgleise  
Spur N 4 Bahnstromkreise, 2 Abstellgleise

Durch Anbauteil 9995 ist Einbau einer Drehscheibe oder mehrere zusätzliche Abstellgleise möglich.

Große Montageöffnungen auf der Rückseite des Geländes erleichtern die Montage der Gleise in der langen Tunnelstrecke.

Beim Aufbau in Spur N werden die Spur HO-Tunnelöffnungen durch Vorsatzportale kaschiert. Diese Vorsatzportale können einzeln (Best.-Nr. 6043) bezogen werden oder sind bereits im Brückenbausatz B 3953 N enthalten.



Erweiterte Anlage Modell Hohe Tauern mit Anbauteil 9995. Aufgebaut in Spur N, Größe 270 x 120 cm.

Für die Aufnahme des Sichtstellwerkes und der Trafos wurden 2 NOCH-Trafo-Anbauplatten B 5031 verschraubt und montiert.

Gleisbild erweiterte Anlage Spur N  
Größe: 270 x 120 cm





# NOCH


## Modell Mittagspitze

200 x 130 cm 24 cm hoch

Spur HO (Märklin, Fleischmann, Trix)

# 9957

Modell Mittagspitze  
..SPITZENKLASSE!



Eine Anlage, die jedes „Modellbahner-Herz“ höher schlagen läßt.

Große Streckenlänge, Überhol- und Abstellgleise, Einsatzmöglichkeit für 4 Züge. Dazu eine ideale Landschaft mit dekorativen Brücken, Bach und See (auch für fließendes Wasser). Mehrere Tunnelstrecken, die auch von hinten zugänglich sind, vielfältige Fahrmöglichkeiten für lange Züge.

... und jetzt noch attraktiver!

Durch das neu geschaffene Anbauteil 9959 Ausbau zur Großanlage mit den stattlichen Abmessungen von 300 x 130 cm möglich. Das Anbauteil ist für Lokschuppen und Drehscheibe vorgesehen, kann aber auch beliebig anders gestaltet werden. Grundanlage und Anbauteil werden als Geländeplastik der Serie 99 .. geliefert.

Bestell-Nummern:

- 9957 **Geländeplastik Mittagsspitze**
- B 2957 Rahmen-Bausatz für Grundanlage
- B 3957 Brückenbausatz Grundanlage
- B 4957 Tunnelunterlage fertig zugeschnitten
- 5957 Universal-Gleisplan für Grundanlage mit Erweiterung
- Märklin, Fleischmann, Trix
- 6957 Universal-Planheft mit Gleis- und Schaltplänen für autom. Zugbetrieb

Erweiterung

- 9959 **Anbauteil links**, 100 x 130 cm
- B 2959 Rahmen-Bausatz für Erweiterung
- B 3959 Brückenbausatz für Erweiterung
- 6024 Anbaulaschen-Garnitur

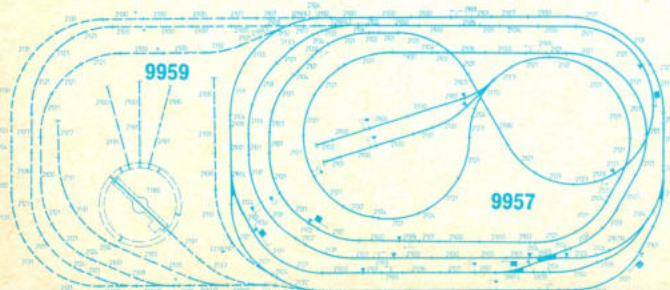
Kombination: 300 x 130 cm  
Grundanlage Mittagsspitze  
mit Anbauteil links



9959

9957

Geländeplastiken  
in schöner Farbgebung



## Modell Mittagsspitze 9957 mit Anbauteil links 9959


## Gesamtgröße 300 x 130 cm

Gleisplan (MK)  
für die Kombination  
Modell Mittagsspitze  
mit Erweiterung

Auffahrts-Sortimente – gestaltet nach dem Märklin-Set HO-Programm –  
Komplett mit Brückenbausätzen und Pfeilern – schöne Farbgebung –  
naturgetreue Begrasung



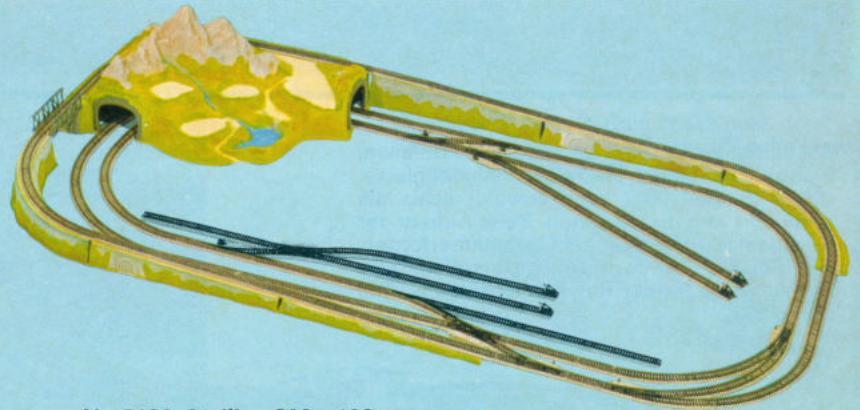
Nr. 2181 7teilig 165 x 120 cm  
in Sichtverpackung




Nr. 2182 8teilig 195 x 95 cm  
in Sichtverpackung

Gleisplan für Sortimente, Bestell-Nr. 2070

Pläne für weitere Fabrikate in Vorbereitung



Nr. 2186 8teilig 230 x 120 cm



Nr. 2184 8teilig 215 x 140 cm

Plastik-Auffahrts-Rampen einzeln – neu-  
gestaltet – in schöner Farbgebung  
mit Begrasung. Passend für alle 76er  
Krümmungen HO Märklin, Fleischmann,  
Trix.

Zwischen den Auffahrten können Brücken  
eingesetzt werden. Passende Brücken-  
köpfe als Auflagen werden unter Bestell-  
Nr. 2101 geliefert.

- |      |                                  |
|------|----------------------------------|
| 2101 | Brückenköpfe, 1 Paar (ohne Abb.) |
| 2103 | gerade 0–3 cm Steigung           |
| 2106 | gerade 3–6 cm Steigung           |
| 2109 | gerade 6–9 cm Steigung           |
| 2113 | gebogen links 0–3 cm Steigung    |
| 2116 | gebogen links 3–6 cm Steigung    |
| 2119 | gebogen links 6–9 cm Steigung    |
| 2123 | gebogen rechts 0–3 cm Steigung   |
| 2126 | gebogen rechts 3–6 cm Steigung   |
| 2129 | gebogen rechts 6–9 cm Steigung   |

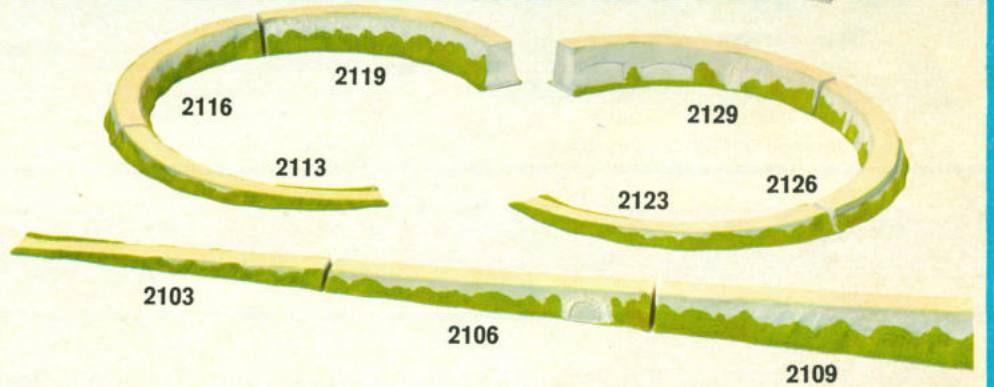
Prächtige Ecktunnel in schöner Farb-  
gebung mit Begrasung – mehrere Stell-  
flächen – auch einzeln verwendbar.

2151 Eckberg mit Stausee, Staumauer und  
unterem See, 2gleisiger Tunnel,  
73 x 70 cm, 24 cm hoch, mit oberer  
Fahrbahn vorn in 9 cm Höhe – auch  
für fließend Wasser geeignet.

2152 Eckberg mit Bachlauf und See,  
2gleisiger Tunnel, 82 x 62 cm,  
27 cm hoch, mit oberer Fahrbahn  
hinten in 9 cm Höhe.

2176 Auffahrts-Garnitur mit Gitterbrücke,  
bestehend aus Brücke als Bausatz  
und zwei Auffahrten aus Plastik.  
Gesamtlänge 106 cm.

2009 Flexible Auffahrt Spur HO, Steigung  
0–9 cm. In der Farbe unseren Eck-  
bergen angepaßt. Für jede Gleis-  
krümmung geeignet.



2151

2152

Die Eckberge lassen sich wahlweise rechts oder links  
verwenden. Lieferung erfolgt als Bauelement in schöner  
Farbgebung mit Begrasung, aber ohne Ausschmückung.



2009

2176

Die biegsame Auffahrt ist für jede Gleiskrümmung  
verwendbar und wird auf die Grundplatte geklebt.  
Der Anschluß an die oberen Fahrbahnen der Eckberge  
erfolgt durch kurze Brücken.

### Modell Oberstauen

84 x 54 cm, 15 cm hoch

selbsttragend – ohne Rahmen

### Spur Z

MÄRKLIN mini-club

# 9043

Ausbaufähiges Fertig-Gelände ohne Rahmen, 2 getrennte Bahnstromkreise, 2 Abstellgleise. Das Anbauteil 9042 kann sowohl rechts als auch links angebaut werden. Beim Aufbau der Grundanlage allein ist kein Rahmen erforderlich. Für die erweiterte Anlage empfiehlt sich die Verwendung der Rahmenbausätze B 2943 und B 2942.



Grundanlage 84 x 54 cm

#### Bestell-Nummern

- 9043 Fertig-Gelände Oberstauen** mit Grasimitation ohne Rahmen 84 x 54 cm
  - B 2943** Rahmenbausatz für Grundanlage (nur bei Erweiterung erforderlich)
  - B 3943** Brückenbausatz für Grundanlage
  - 5942/43** Gleisplan Modell Oberstauen mit Anbauteilen (Planheft nicht lieferbar)
  - 9042 Anbauteil mit Grasimitation** ohne Rahmen, rechts oder links anbaubar, 65 x 54 cm
  - B 2942** Rahmenbausatz für Anbauteil
  - 6024** Anbaulaschen-Garnitur
- Brückenbausatz nicht lieferbar. Original-Märklin-Brücken verwenden

Erweiterte Anlage mit 2 Anbauteilen 214 x 54 cm



Anbauteil 9042 links angebaut

Grundanlage OBERSTAUFEN 9043

Anbauteil 9042 rechts angebaut

### Modell Kufstein

125 x 69 cm 15 cm hoch

### Spur Z

MÄRKLIN mini-club

# 8084

### Modell KUFSTEIN - Fertiggelände auf Rahmen mit Grasimitation Spur Z

– wahlweise aufzubauen in Spur N oder Z  
2–3 Bahnstromkreise, mehrere Abstellgleise.  
Liebliche Landschaft, mehrere Brücken, Tunnel, See f. fließend Wasser geeignet.




Modell KUFSTEIN aufgebaut mit Spur Z (Märklin miniclub)

#### Bestell-Nummern

- 8084 Fertiggelände Modell KUFSTEIN** Grundanlage 125x69 cm, mit Universal-Gleisplan für Spur N und Spur Z
- B 3984 N** Brückenbausatz Spur N (Bei Aufbau mit Spur Z: Original Märklin-Brücken verwenden)
- 5984** Universal-Gleispläne Spur N und Spur Z (Planhefte nicht lieferbar)

### Bergdorf

Reizende Miniatur-Modelle in Blisterverpackung



- Nr. 6118 Bergkirche
  - Nr. 6119 Almhütte m. Anbau
  - Nr. 6120 Feldscheune
  - Nr. 6121 Heustadl
- Alle Modelle sind fein detailliert und beleuchtbar

### Tunnelportale

Geprägte Plastik-Portale in schöner Farbgebung, mit verstellbaren Flügelmauern.




Nr. 6005/1 eingleisiges Portal



Nr. 6005/2 zweigleisiges Portal

### Tunnels

wirkungsvolle Farbgebung, schöne Ausschmückung



Nr. 304  
2-gleis. Tunnel mit Galerie  
18 x 14 cm, 9 cm hoch



Nr. 305 Tunnel eingleisig  
15 x 15 cm, 7,5 cm hoch



Nr. 306 Ecktunnel, 2-gleis. m. Stausee  
23 x 23 cm, 13 cm hoch



Nr. 307 Ecktunnel, 2-gleis. m. Galerie  
18 x 16 cm, 9 cm hoch

### Miniaturbäume

Faszinierend klein, begeistertnd echt



Z-Fichten-Sortiment Nr. 79

64 grün

120

123

- Nr. 79 Fichten-Sortiment  
10 Stck. im Beutel  
sort. 2-5 cm
- Nr. 64 grün Laubbaum 6 cm
- Nr. 120 Birke 5 cm
- Nr. 123 Pappel 7 cm

### N-Tunnel

mit schöner Ausschmückung



Nr. 316 16 cm lang, 9 cm hoch




Nr. 320 19 cm lang, 11 cm hoch



Flexible Aufahrt Spur N  
2010

Nr. 325  
Eckberg, 2gleisig,  
48 x 38 cm, 17 cm hoch



312 24 x 24 cm, 13 cm hoch



310 Eckttunnel 1gleis. 23 x 20 cm  
13 cm hoch



323 Galerie-Tunnel 2gleis. 19 x 17 cm  
11 cm hoch

### Tunnel-Portale Spur N



Feine, naturgetreue Kunststoff-Portale,  
auch für Oberleitung passend

### Spur N Bäume Verkaufs-Karton

Spur N Laub-  
und Nadelbäume  
nach Preisgrup-  
pen sortiert



7504

### Rasen-Matte kurzfaserig



Rasenmatten (engl. Rasen) besonders kurz-  
faserig in der beliebten Rollenform

Nr. 26 R 100 x 75 cm Frühling  
Nr. 27 R 100 x 75 cm blühend  
Nr. 28 R 100 x 75 cm Herbst

#### Großformat

Nr. 1 200 x 100 cm Frühling  
Nr. 2 300 x 100 cm Frühling

### Modell Einzel-Bäume

modellgerecht für Spur N



Nr. 54 N  
2 Zaunhecken biegsam,  
gelb und blau  
Nr. 55 N  
dito, rot und weiß



Nr. 63 G  
Birnbäum  
grün, Höhe 7 cm



Birke  
Nr. 120  
Höhe 5 cm



Pappeln  
Nr. 123  
Höhe 7 cm



Laubbaum  
Nr. 60 blühend  
Höhe 6 cm



Laubbaum  
Nr. 64 G, grün  
Höhe 6 cm



Laubbaum  
Nr. 64 H, herbst  
Höhe 6 cm



Laubbaum  
Nr. 64 A, Apfelblüte  
Höhe 6 cm



Modell-Tannen  
Nr. 131 5 cm  
Nr. 132 7 cm  
Nr. 133 9 cm



Tannen bestreut  
Nr. 155 5 cm  
Nr. 157 7 cm  
Nr. 159 9 cm



Fichten  
Nr. 165 5 cm  
Nr. 167 7 cm  
Nr. 169 9 cm





# NOCH

# MÄRKLIN

# L.G.B.

## Spur I

## Lehmann - Großbahn



30 cm  
Spur I


### Das große Spielvergnügen

Wahre Riesen im Modellbahn-Land sind die Märklin Spur I- und LGB-Bahnen.

## Großbahn-Brücken

Unsere Brücken und Tunnelportale können auch für Gartenbahnen im Freien verwendet werden.

- 2177 Großbahn-Brücke (Bausatz) mit 2 Rampen, 106 cm lang auch im Freien zu verwenden
- 2178 Großbahn-Brücke (Bausatz) einzeln, Länge 36 cm




## Tunnel-Portale

### PORTALE FÜR GROSS-BAHNEN

Naturgetreu geprägte Plastik auch fürs Freie. Wirkungsvolle „Portale“ für Garten-Tunnel aus Beton oder Naturstein.

- 6030 MÄRKLIN-MINEX und Spur 0 Durchfahrtshöhe 14 cm
- 6031 MÄRKLIN-Spur I Durchfahrtshöhe 16 cm
- 6032 LGB-Bahn Lehmann Durchfahrtshöhe 21,5 cm



## Großbahn-Tunnel



- 562 Großbahntunnel für LGB und Märklin, Spur I 59 cm lang, Durchfahrtshöhe 21,5 cm


- 563 Kurzer Großbahntunnel für LGB und Märklin, Spur I für Bogen und Gerade 41 cm lang, Durchfahrtshöhe 21,5 cm

## Groß-Bäume

in Einzelverpackung

## Blockhaus

Baukasten



farbig lackierte Bauelemente aus Holz, leicht zusammensetzen, ermöglichen den Bau von Holzhäusern in vielen Variationen, Gebäudehöhen 20–25 cm

Auch zum Festverkleben geeignet und für Großbahnen maßstabgerecht zu verwenden.

### Bestell-Nummern

- 5478 Berghütte
- 5479 Waldarbeiterhütte
- 5480 Forsthaus
- 5482 Schweizer Landhaus



Laubbäume  
Nr. 69 H, herbst  
Nr. 69 G, grün  
16 cm hoch



Pappel  
Nr. 125  
22 cm hoch



Trauerweide  
Nr. 128  
14 cm hoch



Wetterfichte  
Nr. 138  
25 cm hoch



Kastanie  
Nr. 145  
23 cm hoch



Birke  
Nr. 146  
17 cm hoch



Fichten  
Nr. 171 12 cm  
Nr. 172 14 cm  
Nr. 173 16 cm  
Nr. 174/1 21 cm  
Nr. 174/2 28 cm  
Nr. 174/3 38 cm



Hochstamm-Tanne  
Nr. 177  
20 cm hoch

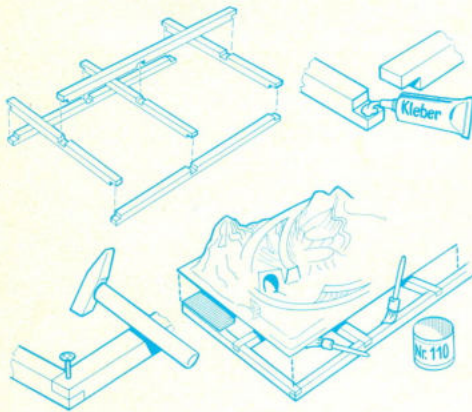
## Rahmen-Bausätze für NOCH-Anlagen der Serie 99..

B 29..

Als Unterbau für die Geländeplastik kann man eine Sperrholz- oder Spanplatte verwenden, die jedoch in der Regel noch mit Leisten gegen Durchbiegen unterbaut werden muß.

Viel besser arbeitet man mit einem Gitter-Rahmen als Unterkonstruktion. Die Plastik wird direkt auf den Rahmen geklebt. Die fertige Anlage wird sehr leicht und überraschend stabil.

### So wird's gemacht!



Die Leisten sind fertig vorbereitet. Leim angeben, zusammenfügen, nageln. Für die Tunnelstrecken wird ein Stück Hartpreßplatte (3 mm dick) auf den Rahmen geklebt. Die Geländeplastiken sind stets einige mm größer als die entsprechenden Rahmen. Das erleichtert das saubere Aufkleben. Der überstehende Rand wird nach dem Aufkleben abgehobelt oder mit einer Surform-Feile abgenommen und mit Sandpapier verschliffen.

| Rahmengröße in cm                                      | Rahmenhöhe in mm | Bestell-Nummern / Modell  |
|--|------------------|---|
| <b>Rahmen für Silvretta 9910 und Anbauteile</b>        |                  |   |
| 220 x 140  | 40 mm            | B 2910 Silvretta Grundanlage  |
| 100 x 140  | 40 mm            | B 2912 Anbauteil links  |
| 120 x 140  | 40 mm            | B 2913 Anbauteil rechts   |
| 220 x 40   | 40 mm            | B 2910 Z Zusatzstreifen   |
| 100 x 40   | 40 mm            | B 2912 Z Zusatzstreifen   |
| 120 x 40   | 40 mm            | B 2913 Z Zusatzstreifen   |
| <b>Rahmen für neue Montafon 75 9926 und Anbauteile</b> |                  |   |
| 220 x 130  | 40 mm            | B 2926 Montafon 75 Grundanlage  |
| 100 x 130  | 40 mm            | B 2959 Anbauteil links  |
| 220 x 40 und 30 x 170                                  | 40 mm            | B 2926 Z 2 Zusatzrahmen zum Vergrößern der Grundanlage auf 250 x 170 cm |
| 100 x 40   | 40 mm            | B 2959 Z 1 Zusatzrahmen zum Verbreitern des Anbauteils auf 170 cm       |
| <b>Rahmen für Hohe Tauern HO und N 9953</b>            |                  |   |
| 200 x 120  | 40 mm            | B 2953 Hohe Tauern Grundanlage  |
| 70 x 120   | 40 mm            | B 2995 Anbauteil links  |
| <b>Rahmen für Mittagsspitze 9957</b>                   |                  |   |
| 200 x 130  | 40 mm            | B 2957 Mittagsspitze Grundanlage  |
| 100 x 130  | 40 mm            | B 2959 Anbauteil links  |

Hochwertiges Hartholz, absolut astfreie Ware. Abgelängt, gehobelt und gezapft. Dazu Kleber, Stifte, Zuschnittplan für Tunnel-Unterlagen sowie Bau-Anleitung. Packung: Bund in Folie.

## Brücken-Bausätze für NOCH-Anlagen B 39..

### Brücken-Sortiments-Packung

In den NOCH-Brückenbausätzen sind die für jedes Gelände erforderlichen Brücken in Bausatzform und Pfeiler führender Markenfirmen zusammengestellt. Der Brückenbausatz enthält außerdem, falls für das Modell erforderlich, die benötigten Tunnel-Portale, Plastikkleber sowie ausführliche Klebe- und Einbauanleitungen. Die Packung soll unseren Kunden das zeitraubende Zusammentragen der Einzelteile ersparen. Sie können sich die Bauteile nach der Stückliste auf dem Gleisplan auch einzeln kaufen, - dadurch in einzelnen Fällen evtl. etwas billiger.

|        |    |                |              |    |                |
|--------|----|----------------|--------------|----|----------------|
| B 3910 | HO | Silvretta      | B 3975       | HO | Brauneck       |
| B 3912 | HO | Erw. Silv. li. | B 3978       | HO | See-Alpe       |
| B 3913 | HO | Erw. Silv. re. | B 3980       | HO | Birkenfeld     |
| B 3926 | HO | Montafon       | B 3991       | HO | Kieswerk       |
| B 3951 | HO | Seebrück       | B 3993/94/95 | HO | Erweiterungen  |
| B 3953 | HO | Hohe Tauern    | B 3996       | HO | Eckerweiterung |
| B 3955 | HO | Interlaken     | B 3997       | HO | große Erw. re. |
| B 3957 | HO | Mittagsspitze  | B 3933       | N  | Erw. rechts    |
| B 3959 | HO | Erw. links     | B 3934       | N  | Rangiervorfeld |
| B 3965 | HO | Brünstein      | B 3943       | Z  | Oberstauen     |
| B 3968 | HO | Tannhofen      | B 3953       | N  | Hohe Tauern    |
| B 3969 | HO | Feldkirch      | B 3969       | N  | Feldkirch      |
| B 3973 | HO | Talheim        | B 3970       | N  | Appenzell      |
|        |    |                | B 3972       | N  | Schwarzenbach  |
|        |    |                | B 3974       | N  | Hochgrat       |
|        |    |                | B 3980       | N  | Birkenfeld     |
|        |    |                | B 3981       | N  | Klausenhöhe    |
|        |    |                | B 3982       | N  | Hinterstein    |
|        |    |                | B 3984       | N  | Kufstein       |
|        |    |                | B 3985       | N  | Immental       |
|        |    |                | B 3986       | N  | Kitzbühl       |
|        |    |                | B 3989       | N  | Schönau        |
|        |    |                | B 3995       | N  | Erw. links     |
|        |    |                | B 3997       | N  | Erw. rechts    |

## Tunnel-Unterlage B 49..



Nur bei Serie 99..

Die Tunnel-Unterlagen werden beim Aufbau der Gelände-Plastik auf unseren Rahmenbausätzen benötigt.

Häufig fehlen die handwerklichen Voraussetzungen, um sich die Tunnelunterlage selbst auszusägen. Wir liefern deshalb jetzt auch für jede Geländeplastik der Serie 99.. die passende Tunnel-Unterlage fertig zugerichtet.

| Bestell-Nr. | Modell        |
|-------------|---------------|
| 4910        | Silvretta     |
| 4912        | Erw. links    |
| 4913        | Erw. rechts   |
| 4926        | Montafon      |
| 4953        | Hohe Tauern   |
| 4957        | Mittagsspitze |



# NOCH

## Zubehör für den Anlagenbau nützlich, notwendig ... unentbehrlich.

### Trafo-Montage-Aufsatz



Die Ecken unserer Modellbahn-Gelände können für die Montage der Trafos und Stellpulte genützt werden. Rechts als auch links passend.  
Plastikaufsatzteil 24 cm x 24 cm  
**Bestell-Nummer 5029**

### Trafo-Anbauplatte


Wenn für Trafos und Stellpulte der Platz nicht reicht, anbauen!

einfach  
schnell  
praktisch

**Bestell-Nummer: 5031 B**, bestehend aus Rahmen-Bausatz 70 x 20 cm, Kunststoff-Platte, Winkellasche, Durchgangsschraube mit Mutter, Holzschrauben und Kleber.  
Packung in Klarsicht-Folie mit Anleitung.

### Fahrzeugabstell-Anbauplatte

Wohin mit den vielen Loks und Wagen?




Anbauplatte (Bausatz) ähnlich der Trafo-Anbauplatte, jedoch mit Fächern zum sicheren Abstellen von Loks und Wagen. 70 x 20 cm

**Bestell-Nummer: 5032 B**

### Hintergrund-Kulisse

### Hartfaserverstärkt




Auf stabiler Hartpappe aufgezeichnetes Fallener Bild „Oberstdorf“. Passend für alle NOCH-Gelände bis 2 m Länge, 45 cm hoch. Gesamtlänge 260 cm. Kürzbar.

Für den Transport zusammenfaltbar auf 70 cm Länge und 45 cm Breite. Zum Aufstellen oder Anschrauben.

**Bestell-Nummer 5038**

### Dampflokgeräusch-Generator



Das Zusatzgerät, dessen Anschluß sehr einfach ist und besonders für Märklin HO und Fleischmann Spur HO-Bahnen ohne Umbau zu verwenden ist, wird nur an den Trafo angeschlossen. Das Dampf-Geräusch ändert **selbständig** mit der Fahrgeschwindigkeit seinen Takt (Rhythmus). Mit dem Regler kann das Dampflok-Geräusch jeder Loktype angepaßt werden. Ein preiswerter Gag, der auch auf Ihrer Anlage nicht fehlen sollte.

**Dampflokgeräusch-Generator-Set** bestehend aus Steuergerät und Lautsprecher.  
**Bestell-Nummer 5140**

### Aufbewahrungs-Schubkästen



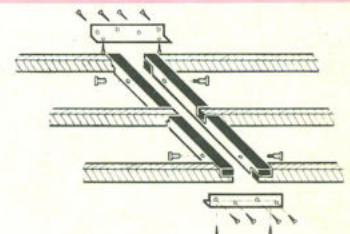
**Nr. 5041 Schubkasten** mit 4 Fächern für rollendes Material  
35 x 24 x 6 cm

**Nr. 5042 Schubkasten** mit 4 Fächern für Kleinteile  
35 x 24 x 6 cm

**Nr. 5043 Schubkasten** ohne Facheinteilung für Drucksachen  
DIN A 4  
35 x 24 x 6 cm

**Nr. 5045 Schubkasten** wie 5043, jedoch doppelt so tief. Besonders geeignet für größere Teile  
35 x 24 x 12 cm

### Anbau-Laschen



Wenn Sie Ihre Anlage erweitern werden die Anbau-Rahmen einfach und durchbiegefest mit unseren Winkellaschen an der Grundanlage angeschraubt. Pro Anbau-Teil ist eine Garnitur 6024 erforderlich.

**6024 Anbaulaschen-Garnitur** bestehend aus: 2 Winkellaschen, 12 Holz-Schrauben, 2 Durchgangsschrauben mit Mutter und Anleitung  
Verpackung: eine Garnitur in Plastik-Beutel

### Tunnel-Portale

Spur HO  
Spur N  
Spur Z




Feine, naturgetreue Kunststoff-Portale, auch für Oberleitung passend

Bestell-Nummern:

- 6001 Spur HO eingleisig
- 6002 Spur HO zweigleisig  
Verbreiterte Ausführung mit 13 cm lichte Breite für Parallelkreis. Auch für lange Waggonen in Kurven befahrbar.
- 6003 Spur N eingleisig
- 6004 Spur N zweigleisig
- 6005/1 Spur Z eingleisig mit verstellbaren Flügelmauern
- 6005/2 Spur Z zweigleisig mit verstellbaren Flügelmauern

### Mauerwerk



Geprägte Kunststoff-Folie in drei verschiedenen Farben: Unser Naturstein-Mauerwerk ist plastisch geprägt und sehr naturgetreu. Biegsam und leicht zu verarbeiten. Format: 27 x 14 cm.

Bestell-Nummern:

- 6006 Sandstein
- 6007 Granit
- 6008 Porphyry

### Schrauben-Packungen



Gleise und Faller-Autostraßen werden auf den Gelände-Plastiken mit Holzschrauben angeschraubt.

Um Ihnen einen umfassenden Service zu bieten, liefern wir die passenden Schrauben für die verschiedenen Gleisfabrikate. Beutel-Packung (für eine mittlere Anlage reichend)

Bestell-Nummern:

- 6010 für HO: Märklin-M-Gleise und Rennbahnen
- 6011 für HO: Märklin-K-Gleise, Fleischmann und Trix  
für N: Arnold, Fleischmann-piccolo, Mini-Trix
- 6012 Universalschraube für Bogenlampe etc.

### Elektro-Montage-Set



Nr. 6017 Elektro-Montage-Set

Farbige Schaltdrähte, Schaltdrahtbefestigungsschellen, Beleuchtungssockel, Birnchen, Lüsterklemmen u. Stecker. Ein Sortiment mit Montagehinweisen für die Elektro-Installation einer mittleren Anlage ausreichend.

Bestell-Nummer: 6017

### Schaltdraht-Befestigungsschellen



20 Klebeschellen zur Befestigung der Schaltdrähte unter der Modellbahnanlage erleichtern die Verdrahtung und bringen ein sauberes Bild der Kabelverlegung. Die Packung enthält Schaltdrahtschellen verschiedener Größe.

Bestell-Nummer: 6018

### Gleisbefestigungs-Klebeband



Bestell-Nummer: 6019

Spezial Doppel-Klebeband zur Befestigung von Gleisen mit Schwellen in den Tunnelstrecken. Auch geeignet zum vorübergehenden Anheften der Gleise bei Umbauarbeiten:

### Klappfüße (Metall)



Metall-Klappfuß, 70 cm hoch

mit Befestigungsschrauben  
Bestell-Nr. 6020 (pro Stück)  
Die formschönen und stabilen Metall-Füße passen für unsere Fertig-Modellbahn-Gelände und für unsere Rahmen-Bausätze. Natürlich auch für massive Grundplatten verwendbar.

Mit den eleganten, nach innen klappbaren Füßen aus poliertem Aluminium kann jede Anlage ruck-zuck auf- und abgebaut werden. Diese wird dadurch transportabel und kann raumsparend aufbewahrt werden

Für eine Anlage bis 2 Meter sind 4 Füße erforderlich.

Bestell-Nr. 6020 (pro Stück)

### Schraubfüße (Holz)



Anlagen-Schraubfuß mit


Metallgewinde und Befestigungsplatte, 77 cm hoch, mit Befestigungsschrauben

Preisgünstige Holz-Füße, lackiert, mit Befestigungsplatte, geeignet für NOCH Rahmen-Bausätze und Fertig-Modellbahn-Gelände. Durch Gewindebolzen sind die Füße blitzschnell an- und abzuschrauben. Natürlich auch für massive Grundplatten, Spanplatten usw. geeignet.

Bestell-Nummern:

- 6022/1 Einzelfuß
- 6022/4 Sortiment 4 Stück

## Flexible Autostraße D. B. G. M.



### Flexible Autostraße Leitplanken und Begrenzungspfähle Verkehrszeichen Straßenmarkierungen

Selbstklebendes, flexibles Straßenband zum Verlegen von Autostraßen, 25 mm breit. Straßen grau mit zwei Markierungen durchgehende bzw. unterbrochene Linie nach Bedarf zu kombinieren.

Spur N = 1 Bandbreite  
Spur HO = 2 Bandbreiten

### Bestell-Nummer: 6050 Autostraßen-Band

Inhalt: 2 Rollen à 1 m Straßenband, durchgehend und unterbrochene Linie

### Bestell-Nummer: 6051 Pfähle und Leitplanken

Inhalt: 2 Rollen à 1 m Straßenband durchgehend und unterbrochene Linie, Straßenbegrenzungspfähle und Leitplanken.


### Bestell-Nummer: 6052 Verkehrszeichen

Inhalt: 2 Rollen à 1 m Straßenband durchgehend und unterbrochene Linie, Verkehrszeichen mit farbigen Beschriftungen.

### Bestell-Nummer: 6054 Straßenmarkierungen

Inhalt: 1 Bogen Straßenmarkierungen zum Abreiben für Zebrastrifen, Parkplätze u. a.

## Holzdekor-Umleimer



Plastik-Umleimer, selbstklebend, Edelholzdekor für Anlagen-Rahmen  
Rolle 5 m

Nr. 5035 30 mm breit für 30 mm Rahmen (Standard-Breite)

Nr. 5036 40 mm breit für 40 mm Rahmen (Großanlagen)

## Park-Rasen-Sortiment



Ausgestanzte Rasenteile zum Anlegen von Rondells und Vorgärten.

Rabatten in Parkanlagen oder für Vorgärten.

Inhalt pro Packung 2 Sortimente

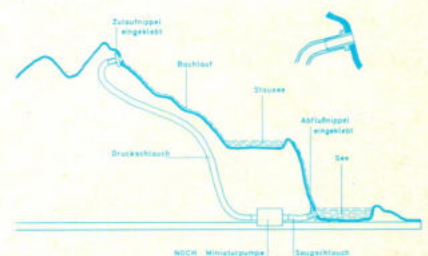
Bestell-Nummer 6055

## Pumpen-Garnitur

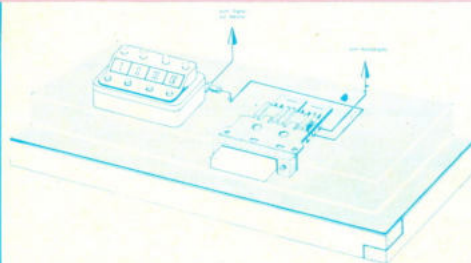


für fließendes Wasser in der Landschaft

Zum Einbau in unsere Gelände-Plastiken und Fertig-Gelände. Anschluß an den Lichtbuchsen des Bahn-Trafo. Mit dieser kleinen Pumpe wird durch Umlauf der Effekt von fließendem Wasser erzielt.



## Automatikscharter für den automatischen Zugbetrieb



Nachstehende Schalter-Typen sind für unsere Anlagen-Modelle vorgesehen:

Nr. 5104  
Tannhofen  
Talheim  
Birkenfeld  
Seealpe  
Appenzell HO  
Brauneck  
Brünnstein  
Schönau  
Immental  
Hinterstein  
Kitzbühl  
Klausenhöhe

M, F, T  
M, F, T  
M, F, T  
M, F, T  
M, F, T  
M, F, T  
M, F, T  
M  
A, MIT, FP  
A, MIT, FP  
A, MIT, FP  
A, MIT, FP  
A, MIT, FP

Nr. 5108

Seebrück  
Hohe Tauern HO  
Interlaken  
Feldkirch HO  
Hohe Tauern N  
Appenzell N  
Feldkirch N  
Kufstein N  
Birkenfeld N

M, F, T  
M, F, T  
M, F, T  
M, F, T  
A, MIT, FP  
A, MIT, FP  
A, MIT, FP  
A, MIT, FP  
A, MIT, FP

Nr. 5116

Silvretta  
Montafon  
Mittagsspitze  
Hochgrat  
Schwarzenbach

M, F, T  
M, F, T  
M, F, T  
A, MIT, FP  
A, MIT, FP

Der automatische Zugablauf in unseren für Schaufenster gebauten Anlagen reizt viele Modellbahn-Freunde zum Nachbau. Beim automatischen Zugbetrieb werden über Kontaktgleise (Märklin) oder über Impulskontakte (Fleischmann, Trix usw.) Signale, Weichen oder Relais gesteuert, die damit den automatischen Zugablauf bewirken.

Für den Hand-Fernsteuerungs-Betrieb müssen alle Kontaktgeber außer Funktion gesetzt werden, um in der Anlage beliebig fahren zu können. Dazu dient dieser vielpolige Drucktastenschalter.

Einzel-Packung im Karton mit Anleitung

Bestell-Nummern:

Nr. 5104 4polig

Nr. 5108 8polig

Nr. 5116 16polig

Bestell-Nummer


6015 Pumpengarnitur bestehend aus: Elektro-Pumpe 16 V. Zu- und Rücklaufstutzen, Spezialschlauch und Anleitung. Nur für Wechselstrom



# NOCH

## Zubehör für den Anlagenbau nützlich, notwendig... unentbehrlich.

### Spannungsprüfer



Das ideale Gerät für den „Anlagen-Elektriker“. Ob Sie neu installieren oder einen „Kurzen“ suchen — der als Schraubenzieher ausgebildete Spannungsprüfer mit Krokodil-Klemme und Kabel ist eine wertvolle Hilfe.

Auch für Auto-Elektrik geeignet.

Für 24 Volt Höchstspannung ist er speziell auf den Niederspannungsbereich einer Modellbahnanlage ausgelegt.

Bestell-Nummer: 5010

Einzel-Packung in Klarsichtbeutel mit Aufhänger

### Gleispfleegerät



Mit diesem Gerät sollten Sie die Gleise Ihrer Anlage vor Inbetriebnahme vorbehandeln und auch von Zeit zu Zeit reinigen. Also ein unentbehrliches Universalgerät für den Modellbahnbetrieb.


Sie können es verwenden als

1. Feile zum Verfeilen der Gleisstöße
2. Rändel zum Aufräumen der Gleisoberfläche in Steigungsbereichen (erhöht die Steigleistung der Loks)
3. Gleisreiniger mit Reinigungsflüssigkeit

Bestell-Nummer: 5011

Einzel-Packung in Klarsichtbeutel mit Aufhänger

### Gleismontage-Hilfe Lötset



Bestell-Nr.: 5013

Inhalt:  
LötKolben 220 V / 30 W  
Feinlot  
Lölfett  
Bohrspitze

Ein universelles Gerät, dessen Anschaffung sich lohnt:

1. Vollwertige Lötgarnitur für alle Verdrahtungen.
2. Neuartiges „Bohr“-Gerät zur Gleismontage Mit der Bohrspitze — eine NOCH-Erfindung — brennen Sie spielend die Löcher zum Anschrauben der Gleise in die Gelände-Plastik. Es gibt keine abgebrochenen Bohrer mehr.

(Geeignete Schrauben siehe Seite 44)

### Kleber-Graslöser

Hilfsmittel für den Anlagenbau



- 105 Spezial-Flockkleber, dünnflüssig, zum „Grasen“ mit der Spritzdose
- 110 Folien-Kleber, dickflüssig, zum Kleben von Plastiken und Grasmatten-Folie
- 115 Graslöser für alle Typen unserer Grasmatten zum „Herausarbeiten“ von Wegen.

Weitere Hinweise siehe Seite 61

### Reinigungsdestillat



Das NOCH-Fit-Reinigungsdestillat ist zum Nachfüllen des Gleispfleegerätes Nr. 5011 geeignet. Vielfach anwendbar, da es Kunststoffe nicht angreift. Auch hervorragend zum Reinigen verölter Lokomotiven und anderen elektrischen Geräten anzuwenden.

### Universal-Messer-Set



Vielseitiges Bastelgerät zum Schneiden und Sägen von Holz, Pappe, Kunststoffen und Metallen. Austauschbare Klingen.

Bestell-Nummer 5014

### Farbpalette




Wenn Sie Felspartien tönen oder auf einer grünen Wiese Blumen zaubern wollen, dann greifen Sie zur **NOCH-Deko-Farbpalette!** Kunststoff-Palette mit 6 leuchtenden Deko-Farben — schnell trocknend — mit Pinsel. Jeder beliebige Farbton durch Mischen erreichbar. Misch-Vertiefungen in der Palette vorgesehen.

Bestell-Nr.: 114

Einzel-Packung in Klarsichtbeutel mit Aufhänger

### Bohrmaschine / Bosch Kombi-Junior-Bausatz



Eine tolle Sache der Bosch-Combi Junior.

Das Werkzeug für den Jungen. Vollwertige Bohrmaschine mit viel Zubehör, wie Bohrern, Raspel und Schleifer. Anschluß an den Bahntrafo (12–16 V) stufenlos regelbar. Vollkommen gefahrlos. Für leichte Werkstoffe wie Holz und Kunststoff. Lehrreicher Bausatz, um zu erkennen, wie funktioniert was.

Bestell-Nummer: 5001  
Bausatz in Klarsichtbox mit Anleitung.

## Moos



Beutelpackung im bunten Sichtkarton

**MOOS** in schönen Farben — hochwertiges, garantiert giftfrei präpariertes Island-Moos.

Büsche, Hecken und Bäume lassen sich aus diesem Material formen und effektiv in die Landschaft einbauen.

### Bestell-Nummern:

- 50 steingrau, im Sichtkarton
- 51 hellgrün, im Sichtkarton
- 52 dunkelgrün, im Sichtkarton
- 53 herbstfarben sortiert, im Sichtkarton
- 51 D Doppelpackung, farbl. sortiert, im Beutel

## Kork-Felsen



Korkrinde ausgesuchter Qualität in ansprechender Beutelpackung mit buntem Moos

### Bestell-Nummern:

- 81 mittlere Packung Kork, naturfarben m. Moos
- 82 große Packung Kork, ausgesuchte große Stücke, naturfarben, mit Moos
- 83 farbiger Kork (Muster geschützt), in schönen Felsfarben, mit buntem Moos
- 48 Korksotter für Bahndämme, Wege und Geröllhalden im Beutel

## Deko-Sortimente

Praktische Sortierung von Dekorationsmitteln zur Landschaftsgestaltung in ansprechenden Fenster-Kartons.

### Bestell-Nummern:

- 70 Streugras-Sortiment  
NOCH-Grasspritzdose, Nachfüllbeutel, Spezialkleber, Blumen-Streumaterial
- 71 Sortiment-Ausschmückung  
6 Bäume, Moos, Korkfelsen, Zäune, Holzstöbe, Baumstümpfe usw.
- 72 Deko-Sortiment  
Streumaterial (fein gekörnt), Schotter, Kies, Schaum-Flock, Streugras, Moos, Kork



70



71



72

## Streugras aus der Spritzdose

Naturgetreu stehender Graswuchs aus der Spritzdose! (DBGM)

An Stellen, wo das Gelände nur locker bewachsen sein soll, also für Wegränder, Grasbänder im Fels usw. verwendet man NOCH-Streugras aus der Dose.

Durch wiederholtes Drücken wird das Gras aus der Kunststoff-Dose senkrecht auf die eingeleimte Fläche gespritzt.

Der überraschende Effekt von stehendem Gras wird durch die elektrostatische Aufladung des Grasmaterials beim Spritzen aus der Dose erzielt.

Nachgefüllt wird aus der preiswerten Beutelpackung. NOCH Streugras gibt es in 6 schönen Farben. Man hält sich am besten für jede Farbe eine der billigen Spritzdosen und kann dann beim Aufspritzen reizvoll „mischen“ Den besten Effekt erzielt man, wenn man die Dosen nur halb füllt.



31/S — 36/S  
Spritzdosen gefüllt

31—36  
Nachfüllbeutel

### Bestell-Nummern

Nr. 30 NOCH Spritzdose leer

### Farbe

- hellgrün
- dunkelgrün
- gelb
- braun
- rot
- grau

### Spritzdose mit Füllung

- Nr. 31/S
- Nr. 32/S
- Nr. 33/S
- Nr. 34/S
- Nr. 35/S
- Nr. 36/S

### Nachfüll-Beutel

- Nr. 31
- Nr. 32
- Nr. 33
- Nr. 34
- Nr. 35
- Nr. 36

## Streumaterial fein gekörnt, im Beutel

### Bestell-Nummern:

- 40 Blumenwiese
- 41 hellgrün
- 42 dunkelgrün
- 43 gelb
- 44 braun
- 45 rot
- 46 grau
- 47 blau
- 48 Kork-Schotter
- 49 Kies-Schotter

### Schaumflock im Beutel

für Laubwerk von Bäumen und Büschen

- 37 hellgrün
- 38 dunkelgrün
- 39 herbstfarben



## Sortimentskarton

Für den bequemen Selbstbedienungsverkauf



80 Beutel sort.: Streugras, Schaumflock, Streumaterial  
Bestell-Nr. 7505

Alle Miniatur-Modelle und Kleinmotive der Seiten 48 und 49 werden jetzt in der verkaufstarken Blisterverpackung geliefert.



86 Ausschmückung, 4 Zeichen



92 Wegkreuz



98 Kärntner Bildstock



87 Sonnenschirm-Garnitur



90 Romantischer Ziehbrunnen



91 Ländliches Aborthaus



Die meisten dieser liebevoll und mit vielen Feinheiten ausgebildeten Modelle sind auch als **Bausatz (B)** mit **Anleitung** besonders preiswert lieferbar.



6115 Obststand



6116 Wartehalle



6117 Bienenhaus


**B 6117 kombinierter Bausatz**, wahlweise zu bauen als Bienenhaus, Obststand oder Wartehalle. Außerdem ist ein Modellbaum mit Laubwerk enthalten.



6122 Almhütte beleuchtbar  
B 6122 (Bausatz)



6125 Kapelle beleuchtbar  
B 6125 (Bausatz)



6124 Jagdhütte beleuchtbar  
B 6124 (Bausatz)



93 Futterkrippe naturgetreu  
4 1/2 cm hoch



6150 Kraftwerk beleuchtbar  
Dieses gediegene Modell ist nur als Fertig-Gebäude lieferbar.  
(Passend für unsere Anlagen-Geländeplastiken Bernina, Silvretta, Montafon und für Eckberg 2151.)



6143 Kiosk beleuchtbar




6144 Bungalow beleuchtbar

**B 6143 kombinierter Bausatz**  
wahlweise als Kiosk oder Bungalow zu bauen



94 Hochstand  
fein modelliert  
8 cm hoch





97 Schöne alte Holzbrücke,  
9 cm lang

96 Kleiner Bachsteg,  
5 cm lang

84 Bootssteg  
mit Figur

88 Weidebrunnen mit Zaun

95 Futterkrippe mit Reh

99 Marterl mit Bank

100 Wegkreuz mit Zaun

101 Bildstock mit Zaun

**Modellboote, passend für Spur HO oder N  
feindetaillierte Ausführung – nicht  
schwimmfähig – in Klarsichtpackung**

- Nr. 6171 Segelboot, 44 mm lang,  
63 mm hoch
- Nr. 6173 Motorboot, 44 mm lang
- Nr. 6175 2 Paddelboote mit Paddeln,  
45 mm lang
- Nr. 6177 Katamaran, 45 mm lang,  
63 mm hoch (ohne Figur)
- Nr. 6178 Ruderboot mit 2 Rudern,  
45 mm lang (ohne Figuren)
- Nr. 6179 Fischerboot mit Gaffelsegel  
45 mm lang, 49 mm hoch
- Nr. 6180 Geschenk-Sortiment,  
bestehend aus: Segelboot,  
Motorboot, 2 Paddelboote  
und Katamaran



**Bergkapelle und Berghütten modellgetreu  
gestaltet, im Maßstab Spur Z, hervor-  
ragend als Hintergrund-Gebäude für  
Spur HO zur Erzielung guter Tiefen-  
wirkung geeignet.**

- Nr. 6118 Bergkirche mit Glockenturm  
33 x 25 mm
- Nr. 6119 Almhütte mit Anbau, 50 x 45 mm
- Nr. 6120 Feldscheune, 45 x 45 mm
- Nr. 6121 Heustadl, 30 x 35 mm





# NOCH

## Klein-Motive in Klarsichtpackung



6225  
in Original-Verpackung  
(9 x 8 cm)

### Beliebte „Mitbringsel“ in geschmackvoller Geschenk-Aufmachung

Reizvolle Landschaftsdetails mit natürlich wirkendem Gras, mit Figuren und reicher Ausschmückung. Die Motive lassen sich aus dem entsprechend vorgestanzten Verpackungsboden heraustrennen und so übergangslos in die Landschaft einbauen. Eine nette Bereicherung für jede Modellbahn-Anlage.



630 Marterl mit Figur



635 Hochstand mit Jäger



632 Weidebrunnen mit Kuh



633 Pferdekoppel



634 Futterkrippe mit Reh



6219 Berghütte mit Kuh



636 Holzschlag  
mit Waldarbeiter

Stapelfähig!



637 Normaluhr  
mit Bank und Figur



640 Parkstück, Bank, Figur,  
Laterne mit Birne (16 Volt)



643 Schäfergruppe,  
3 Figuren



644 Gemsengruppe,  
2 Figuren, Holzstoß



6208

### Bestell-Nummern:

- 6208 Ziehbrunnen mit Baum und Figur
- 6215 Obststand mit Figur, imit. Laterne
- 6216 Bus-Stop Wartehalle mit Figur
- 6217 Bienenhaus mit Baum und Figur
- 6222 Almhütte, beleuchtbar, mit Figur
- 6224 Jagdhütte, beleuchtbar, mit Figur
- 6225 Kapelle, beleuchtbar, mit Figur
- 6243 Kiosk, beleuchtbar, mit Eiswagen und Figur
- 6244 Bungalow, beleuchtbar, mit Sonnenschirm und Figur



6215



6216




6217



6222



6224



6225



6243



6244



# NOCH

## Landschafts-Miniaturen in Klarsichtpackung



946 Kapelle im Gebirge  
15 x 11 cm



948 Waldstück mit Langholzwagen,  
15 x 11 cm



949 Weg mit Milchwagen,  
15 x 11 cm



950 Feldweg mit Traktor  
15 x 11 cm

*Neu!*



951 Angler auf Steg 15 x 11 cm



854 Wildfütterung mit Hirsch,  
15 x 11 cm



855 Hochstand mit Jäger,  
15 x 11 cm



856 Baustelle mit Figur,  
15 x 11 cm

*Neu!*



725 Hügel mit Kapelle (beleuchtbar), mit  
Figuren, 21 x 13 cm



742 Camping mit Wohnwagen, Bade-Figur,  
21 x 13 cm



952 Fischerboot und Steg 15 x 11 cm



747 Alm mit Hütte (beleuchtbar), mit Kuh,  
21 x 13 cm



790 Wildbach mit Holzsteg und Straßenlaterne  
(unbeleuchtet), 21 x 13 cm



743 Terrasse mit Kiosk (beleuchtbar),  
Sonnenschirm-Garnitur. Wirkungsvolle  
Ausschmückung mit Grasflächen und  
blühendem Baum. 21 x 13 cm.

Diese hübschen Landschafts-Motive in ansprechender Klarsicht-Verpackung sind willkommene Geschenke zur Ausschmückung von Modellbahnen. Man erzielt damit auch in einfachen Anlagen lebendige und reizvolle Effekte.

**Alle Motive  
mit Klarsichthaube**



# NOCH

## Landschafts-Miniaturen in Klarsichtpackung



995



996



997



998



999

### Bestell-Nummern:

- 995 **Bergsee mit Rastplatz, Kiosk (beleuchtbar), Sonnenschirm, naturgetreue Grasimitation und reiche Ausschmückung, 40 x 24 cm, komplett mit Klarsichthaube**
- 996 **Gebirgsbach mit Steg und Almhütte (beleuchtbar), 26 x 17 cm, komplett mit Klarsichthaube**
- 997 **Romantische Felsengruppe am Wasser, mit altem Holzsteg und Kapelle (beleuchtbar), 40 x 24 cm, komplett mit Klarsichthaube**
- 998 **Sandgrube mit Schaufellader, Bauhütte (beleuchtbar), Figur, Aborthäuschen, reiche Ausschmückung, 40 x 24 cm, komplett mit Klarsichthaube**
- 999 **Großer See mit Bungalow, Bootssteg, Kahn und Figur, 40 x 24 cm, komplett mit Klarsichthaube**



**Modell 790**  
Alle Landschafts-Miniaturen werden in diesen ansprechenden, stapelbaren Klarsicht-Packungen geliefert.

## Mittelstücke - Eckstück



**501**  
**Berggruppe mit Wildbach und Steg**  
Ausstattung: Kapelle, Bungalow, Figuren,  
48 x 36 cm, 21 cm hoch

Komplett ausgeschmückt!  
Berghäuschen beleuchtbar!



**500** **Imposante Gebirgsgruppe** mit naturgetreuer Grasimitation, Kapelle, Almhütte, 74 x 30 cm, 24 cm hoch

**502** **Eckstück**, ideal für die hintere tote Ecke des Eisenbahnbrettes, mit Almhütte und Figur, 33 x 33 cm, 20 cm hoch



BÄUME . . blühend, grün und herbstlich bunt, sind die malerischen Akzente in unserer Landschaft. Man kann nicht von „maßstabgerechten“ Bäumen sprechen. Im Wald wachsen neben kniehohen Bäumchen auch Riesen von Tannen und Fichten. In der Modellbahn-Landschaft ist allein die glückliche, optische Wirkung „maßgebend“.

Im Hintergrund und am Berg wählt man kleine Bäume, das bringt Tiefenwirkung! Im Vordergrund wirkt eine „haushohe“ Eiche prachtvoll. Tannen, Fichten und Kiefern sollte man stets in Gruppen „pflanzen“. Unsere herrlichen Eichen, Ahornbäume und Buchen sind als freistehende Einzelbäume besonders wirksam.

Auch eine Trauerweide am See macht sich gut. Pappeln und Birken sind dankbare Straßen-Bäume. Laubbäume, blühende Büsche und Blütenbäume finden stets einen Platz und bringen farbenfrohe Tupfer in die Landschaft.

Wenn Sie Platz haben, legen Sie ein Bauern-Wäldchen an, etwas blüht da immer. Bunt gemischt stehen hellgrüne Birken, dunkle Fichten und dazwischen auch mal ein kahler Baum. Laubbäume prangen in saftigem Grün bis zum leuchtenden Rost der Rotbuchen.

## Bäume-Verkaufskarton

Für den bequemen Selbstbedienungs-Verkauf



NOCH-Selbstbedienungs-Verkaufskartons enthalten eine optimale Zusammenstellung der verschiedenen Bäume. Sie sind nach Größen sortiert und einzeln nach Preisgruppen etikettiert.



7505 Streumaterial-Verkaufskarton  
Streumaterial, Schaumflock, Streugras sortiert

7501 Laubbäume-Sortiment HO  
Birken, Obstbäume, Pappeln, Ahorn, Birnbäume u. a.



7502 Tannensortiment HO und N  
Fichten und Tannen in verschiedenen Größen, Parkbäume u. a.



7503 Bäume-Sortiment HO  
Trauerweiden, Wetterfichten und Kiefern verschied. Größen



7504 Spur N - Bäumesortiment  
Büsche, Laubbäume, Birken, Pappeln, Tannen, Fichten u. a.





# NOCH

# MODELL-BÄUME

## Formvollendet

### Bäume-Sortimente

in Klarsicht-Beuteln



**Lieferform:**  
Bäume-Sortimente  
in Klarsicht-Beuteln  
mit Klappe



Sortiment Nr. 75  
**6 Hochstammfichten**  
sortiert



Sortiment Nr. 76  
**9 Stecktannen** sortiert  
ohne Fuß



Sortiment Nr. 77  
**9 Tannen und Fichten**  
sortiert



Sortiment Nr. 78  
**9 Laubbäume, Tannen und Fichten**  
sortiert

Beliebte Selbstbedienungs-Packung mit Aufhänger. Schöne Fertigbäume in gängigen Größen sortiert. Die Baumfüße sind in Form von aufsteckbaren Wurzelstöcken beigegeben. Damit können die Bäume aufgestellt, aber auch „gesteckt“ werden.

### Nadelwald-Bäume

zum Einzelverkauf



**Lieferform:**  
5 oder 10 Stück  
im Karton



5 cm  
Nr. 131



7 cm  
Nr. 132



9 cm  
Nr. 133

**Modell-Tannen mit Fuß**  
(Packung 10 Stück)



11 cm  
Nr. 134  
(Packung 5 Stück)



13 cm  
Nr. 135  
(Packung 5 Stück)



**Nr. 57**  
im Klarsicht-  
beutel  
Inhalt:  
1 Fichte 9 cm  
1 Tanne 5 cm

**Modell-Tannen mit Fuß**  
handbeschnitten, naturgetreu



5 cm  
Nr. 165



7 cm  
Nr. 167  
(Packung 10 Stück)



9 cm  
Nr. 169

**Fichten mit Fuß**, schöne Farben, preiswert



12 cm  
Nr. 171  
(Klarsichtbeutel 5 Stück)



14 cm  
Nr. 172



16 cm  
Nr. 173

**Groß-Fichten mit Fuß**



5 cm  
Nr. 155



7 cm  
Nr. 157



9 cm  
Nr. 159  
(Packung 10 Stück)



8-10 cm  
Nr. 175  
(Packg. 10 St. sort)

**Tannen mit Fuß**, bestreut dicht bewachsen **Hochstamm-Fichten mit Fuß**

### Exquisite Modellbäume

in Einzel-Verpackung



**Lieferform:**  
Einzel-Bäume  
in Klarsicht-Beuteln  
mit Klappe



Nr. 126

8 cm  
Nr. 126  
Trauerweide



12 cm  
Nr. 136  
Wetterfichte



15 cm  
Nr. 137  
Wetterfichte



12 cm  
Nr. 139  
Kiefer



15 cm  
Nr. 140  
Kiefer

Herrliche Einzelbäume im Klarsichtbeutel mit bunter Klappe zum Aufhängen



# NOCH

# MODELL-BÄUME

## Für Spur HO und N

in Klarsichtbeuteln

### Bäume

in Klarsichtbeuteln



Lieferform:  
2 Bäume  
in Klarsicht-Beuteln

Verpackungsbeispiel



Nr. 57  
2 Fichten  
5 + 9 cm hoch

Nr. 58  
2 Bergkiefern  
7 cm hoch



Nr. 59  
2 Büsche  
5 cm hoch



### Blütenbüsche

in Klarsichtbeuteln

Lieferform:  
Einzelbüsche  
in Klarsichtbeuteln



Verpackungsbeispiel



Nr. 61 F  
Flieder  
5 cm hoch

Nr. 61 G  
Goldregen  
5 cm hoch



Nr. 61 M  
Mandelblüte  
5 cm hoch



### Blüten- und Laubbäume

Birnbäume in Klarsichtbeuteln



Lieferform:  
Einzelbäume  
in Klarsichtbeuteln

Verpackungsbeispiel



Nr. 64 K  
Kirsch  
6 cm hoch



Nr. 60  
blühend  
6 cm hoch



Nr. 64 G  
grün  
6 cm hoch



Nr. 64 A  
Apfelblüte  
6 cm hoch



Nr. 64 H  
herbst  
6 cm hoch

### Birnbäume

*Neu!*



Nr. 63 H  
Birnb Baum  
herbst,  
8 cm hoch



Nr. 63 G  
Birnb Baum  
grün,  
8 cm hoch



Nr. 63 W  
Birnb Baum  
blühend,  
8 cm hoch

### Ahorn, Kopfweide, Birke, Pappel, Parkbaum

Lieferform: Einzelbäume in  
Klarsichtbeuteln verpackt



Nr. 66 G  
Bergahorn  
grün  
10,5 cm hoch



Nr. 66 H  
Bergahorn  
herbst  
10,5 cm hoch



Nr. 129  
Kopfweide  
einfach,  
5,5 cm hoch



Nr. 130  
Kopfweide  
doppelt,  
5,5 cm hoch



Nr. 120  
Birken  
5 cm  
2 Stck.



Nr. 121  
Birke  
7 cm



Nr. 122  
Birke  
10 cm



Nr. 123  
Pappeln  
2 Stck., 7 cm hoch



Nr. 124  
Pappel  
13 cm hoch



Nr. 147  
Parkbaum  
7 cm hoch



Nr. 149  
Parkbaum  
9 cm hoch




### Eichen und Buchen

Einzelverpackung in Klarsicht-Box

Lieferform:  
Einzelbäume  
in Klarsicht-Box



Nr. 69 grün  
Eiche  
16 cm hoch



Nr. 68 kahl  
Eiche  
16 cm hoch



Nr. 69 herbst  
Eiche  
16 cm hoch



Nr. 143 Rotbuche  
13 cm hoch


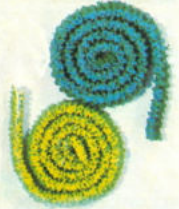
Nr. 142 Buche grün  
13 cm hoch

Prächtige Einzelbäume für HO-Anlagen.  
Auch für Auto-Rennbahnen und Großbahnen  
wirkungsvoll zu verwenden.

### Zaunhecken

in Einzel-Verpackung

Für Spur HO  
und Spur N



**Spur HO**  
Nr. 54 HO 2 Stck.  
gelb und blau

Nr. 55 HO 2 Stck.  
rot und weiß

**Spur N**  
Nr. 54 N 2 Stck.  
gelb und blau

Nr. 55 N 2 Stck.  
rot und weiß

Zaunhecken, biegbaren Kunststoff,  
in Rollen à 50 cm Länge, blühend,  
2-farbig sortiert.

### Garten-Hecken

in Klarsicht-Beuteln

Gartenhecke  
4 mm hoch, 8 cm lang,  
blühend,  
3-farbig sort.



56 3 blühende Hecken sortiert

### Kahle Bäume

in Kartonverpackung



Nr. 62 kahl, 6,5 cm  
10 Stck. im Karton



Nr. 65 kahl, 9,5 cm  
5 Stck. im Karton

### Bäume-Bastelpackungen (DBP)

in Klarsichtbeutel



Lieferform:  
Bäume-  
Bastelpackungen  
im Klarsichtbeutel

Für den Modellbahnfreund, der Bäume  
individuell gestalten will, bieten die  
NOCH-Bäume-Bastel-Packungen (DBP)  
viele Möglichkeiten.  
Außerdem können Sie sparen, die Packun-  
gen sind preiswert.  
Bäume unterschiedlicher Form und Größe  
entstehen durch verschiedene Variationen  
des feinverzweigten Astwerks.  
Durch nachträgliches Biegen lassen sich  
auch bizarre oder von Wind und Wetter  
zersauste Bäume formen.  
Das beigelegte Flockmaterial ermöglicht  
die Belaubung in der gewünschten Fülle.  
Ausführliche Anleitungen sind jeder Pak-  
kung beigelegt.



So einfach  
ist der  
Zusammenbau:

Durch Zusammen-  
stecken der Ast-  
elemente entsteht  
eine rundum-  
ausgebildete  
Baumkrone.

Bestell-Nummern:

- B 59 10 Büsche, blühend 5 cm hoch
- B 64 3 Obstbäume, blühend 6 cm hoch  
mit Steg und Brunnen
- B 67 2 Ahorn, grün 9,5 cm hoch
- B 69 1 Eiche, grün 16 cm hoch
- B 122 4 Birken sortiert 5 - 10 cm hoch
- B 124 3 Pappeln sortiert 7 - 13 cm hoch  
mit Steg
- B 126 2 Trauerweiden sortiert 8 cm hoch
- B 136 2 Wetterfichten 12 - 15 cm hoch
- B 139 3 Kiefern 12 - 15 cm hoch





# NOCH

## Modell-Bäume

### Geschenk-Packungen



Ein Präsent, mit dem man jedem Modellbahn-Freund eine Freude machen kann. Bäume hat man nie genug! Geschmackvolle Aufmachung in bunten Fensterkartons.



Nr. 185



Nr. 192



Nr. 187



Nr. 193

#### Bestell-Nummern:

- 178 Birnbäume, 3 Stück sort.
- 179 Kopfweiden, 3 Stück sort.
- 180 Obstbäume, 3 Stück sort.
- 181 Bergahorn, 3 Stück sort.
- 182 Pappeln, 4 Stück klein
- 183 Pappeln, 3 Stück groß
- 184 Laubbäume, 3 Stück sort.
- 185 Birken, 3 Stück sort.
- 186 Büsche, 5 Stück sort.
- 187 Blütenbüsche, 3 Stück sort.
- 189 Fichten, 5 cm, 5 Stück
- 190 kleine Parkbäume, 3 Stück
- 191 große Parkbäume, 3 Stück
- 192 Fichten, 4 Stück sort.
- 193 Tannen, 4 Stück sort.
- 194 Wetterfichten, 3 Stück sort.
- 195 Kiefern, 3 Stück sort.
- 197 Weiden, 3 Stück
- 198 Fichten, 7 cm, 4 Stück
- 199 Fichten, 9 cm, 4 Stück



Nr. 180



Nr. 190



Nr. 191




Nr. 197



Nr. 184



Nr. 182




Nr. 181



Nr. 194



Nr. 183



Nr. 195



Nr. 178



Nr. 179



Nr. 189



Nr. 198



Nr. 186



Nr. 199

## Modellbahn-Ausschmückung in Geschenk-Packung

Reizvolles Zubehör zur Ausschmückung von Modellbahnen.


Beliebte Mitbringsel und jederzeit willkommen!



Nr. 206



Nr. 207



Nr. 208



Nr. 209



Nr. 211



Nr. 212

#### Bestell-Nummern:

- 206 Brunnen, Sonnenschirm, Bäume
- 207 Futterkrippe, Reh, Bäume
- 208 Hochstand, Jäger, Bäume
- 209 Almhütte, Div., Bäume
- 211 Kapelle, Pfarrer, Bäume
- 212 Kiosk, Sonnenschirm-Garnitur, Bäume



# NOCH

## Tunnels

reich ausgeschmückt, stapelfähig



## NOCH-Tunnels ein Qualitätsbegriff

Unser umfangreiches Tunnelprogramm wird allen Ansprüchen gerecht. Solide Qualität aus starkem Kunststoff. Wirkungsvolle Farbgebung, reiche Ausschmückung mit Bäumen und Büschen. Naturgetreu wirkende Grashänge in hervorragender Grasimitation durch elektrostatisches Verfahren. Liebevolle Ausstattung mit Figuren, Zäunen, Gebirghäuschen – dabei überraschend preiswert. NOCH-Tunnels HO werden in zwei Ausführungsformen geliefert: als Einfach- und Exklusivtunnels.

Spur N-Tunnels s. Seite 60

Spur Z-Tunnels s. Seite 60

Großbahntunnels s. Seite 60

### Einfach-Tunnels

Lebendige Farbgebung, geprägte Portale, stapelfähig, niedriger Preis!



### Gerade Tunnels eingleisig

geprägte Portale, stapelfähig, schöne Ausschmückung



### Gerade Tunnels zweigleisig

stapelfähig, geprägte Portale, reiche Begrasung



### Ecktunnels eingleisig

wirkungsvolle Farbgebung, geprägte Portale, stapelfähig



### Ecktunnels zweigleisig

reich dekoriert, stapelfähig, solide Qualität, geprägte Portale



Nr. 214

gerader Tunnel, eingleisig, 19 x 25 cm, 18 cm hoch

215

gerader Tunnel, eingleisig, 16 cm hoch 20 cm lang.



222 gerader Tunnel, eingleisig, mit See (wasserbefüllbar), 38 cm lang, 19 cm hoch



244 gerader Tunnel, zweigleisig, mit Galerie-Durchblick, 38 cm lang, 20 cm hoch



Nr. 508 einkl. Ecktunnel m. Weg 39 x 33 cm, 22 cm hoch



520 Ecktunnel zweigleisig mit Stützmauer und Weg 45 x 42 cm, 19 cm hoch



216 gerader Tunnel, eingleisig, Bachlauf und See, 20 cm lang, 16 cm hoch



505 Ecktunnel, eingleisig, 30 x 30 cm, 16 cm hoch



507 Ecktunnel, eingleisig, 38 x 33 cm, 19 cm hoch



219 gerader Tunnel, eingleisig, mit Bachlauf und Steg, 35 cm lang, 16 cm hoch



223 gerader Tunnel, eingleisig, mit Galerie-Durchblick, Bachlauf, 35 cm lang, 18 cm hoch



224 bk gerader Tunnel, eingleisig, mit Galerie-Durchblick, komplett mit Haus und Bank. Eingebaute Beleuchtung und Birne. 35 x 35 cm, 19 cm hoch



225 Ger. Tunnel einkl. 34 x 23 cm, 17 cm hoch

*Neu!*



245 gerader Tunnel, zweigleisig, mit kleinem See, Bachlauf und Brücke. Komplett mit Hütte und Figur. 40 cm lang, 23 cm hoch

**Tunnel für Biegung und Gerade eingleisig**



217 Felstunnel für Krümmung und Gerade geeignet, 28 x 24 cm, 17 cm hoch



509 preiswerter Ecktunnel, Bachlauf, See (wasserbefüllb.), 38 x 36 cm, 18 cm hoch



510 Ecktunnel mit Galerie-Durchblick, Weg, 38 x 33 cm, 19 cm hoch



511 eingleisiger Ecktunnel mit 2 Seen 43,5 x 39,5 cm, 21 cm hoch



521 Ecktunnel zweigleisig, Hausfläche, Bachlauf mit Brücke, 43 x 41 cm, 20 cm hoch



522 Ecktunnel, zweigleisig, komplett mit Hütte, Brunnen, Badefiguren, Camping, See, Staumauer. Einbau von fließendem Wasser mit Pumpengarnitur Nr. 6015 möglich. 45 x 45 cm, 25 cm hoch.

522 P

Ecktunnel desgl. mit eingebaute Elektro-pumpe, 16 V Wechselstrom, für fließendes Wasser.



# NOCH

## Tunnels

reich ausgeschmückt, stapelfähig

Spur Z  
Spur N  
Großbahn


### Spur Z Tunnels

Maßstab 1:220

Lebendige Farbgebung

geprägte Portale

stapelfähig




*Neu!*

**304 Tunnel zweigleisig, gerade**  
180 x 140 mm, 90 mm hoch




**305 Tunnel eingleisig**  
150 x 150 mm, 75 mm hoch



**306 Ecktunnel zweigleisig**  
230 x 230 mm, 130 mm hoch

*Neu!*



**307 Ecktunnel eingleisig**  
180 x 160 mm, 90 mm hoch

### Spur N Tunnels

Maßstab 1:160


geprägte Portale

reich dekoriert


stapelfähig

wirkungsvolle Farbgebung

dichte Begrasung



**310 1gleis. Ecktunnel**  
23 x 20 cm  
13 cm hoch



**312 Ecktunnel 1gleis., 24 x 24 cm, 13 cm hoch**



**316 Tunnel mit See, auch für Krümmung, 16 cm lang, 9 cm hoch**



**320 Gerader Tunnel, 19 cm lang, 11 cm hoch**



**323 2gleis. Tunnel**  
19 x 17 cm, 11 cm hoch



**325 Ecktunnel 2gleis. mit oberer Fahrbahn (5 cm hoch), 42 x 38 cm, 17 cm hoch**

### Großbahn- Tunnels


für

Märklin Spur I

und LGB

**563**  
Neuer, kürzerer Großbahntunnel  
Für MÄRKLIN Spur I und LGB  
geeignet für Bogen und Gerade  
Durchfahrthöhe 21,5 cm, 41 cm lang

**562**  
LGB-Bahn Lehmann  
Durchfahrthöhe 21,5 cm,  
59 cm lang



**562**


**563**



# NOCH

# GRASMATTEN

## ein Qualitätsbegriff



### 1. Was ist eine NOCH-Grasmatte?

Wir verstehen darunter eine naturalistische Imitation von Rasen bzw. Wiesen entsprechend den jeweiligen Jahreszeiten.

- Frühlingsfarben = saftiges, leuchtendes Grün mit frischen Spitzen blühend = üppige Sommerwiese mit eingestreuten Blumen
- Herbstfarben = dunkler, teils gebräunter Rasen
- Grasgelände = magerer Graswuchs auf kargem Boden, wo zum Teil die unfruchtbare Erde vorschaut

Das Trägermaterial der Matten besteht aus Spezialpapier von höchster Qualität. Es kann leicht zugeschnitten, verformt und verarbeitet werden.

Für gehobene Ansprüche gibt es die robuste NOCH-Grasmatte auf einer reißfesten, elastischen Kunststoffunterlage, mit der leicht Hügel ohne Faltenbildung gestaltet werden können.

### 2. Lieferformen

#### Standard-Grasmatte

Die meistgekauftete Matte in der bevorzugten Rollenform aus zähem Papier, leicht zu verarbeiten.

- Standard-Matte: 120 x 60 cm
- Großformat-Matte: 200 x 120 cm
- Meterware: 8 Meter x 60 cm

#### Rasenmatte (Englischer Rasen)

Diese Matte ist kurzfasriger und deshalb besonders auch für Spur N geeignet.

- Rollenform: 100 x 75 cm
- Großformate 200 x 100 cm, 300 x 100 cm

#### Grasmatte-Kunststoff-Folie

Eine hochwertige, elastische Matte. Durch Dehnbarkeit lassen sich mit einfachen Mitteln Hügel und Berge gestalten.


#### Gelände-Streumatten

Für Wege, Bahnhofsgelände usw. werden Streumatten in den bevorzugten Farben grau und sandbraun verwendet. Wir liefern Streumatten – fein gekörnt – in Rollenform und als Kleinformat-Matte.

### 3. Wofür werden die NOCH-Grasmatte verwendet?


- Für die Gestaltung und den Bau von Eisenbahn- und Landschaftsanlagen
- Als Grundlage für den Aufbau von Autorennbahnen
- Zum Krippenbau
- Als Dekorations- und Bastelmaterial vielfältigster Art.

Die von uns angebotenen unterschiedlichen Größen und Qualitäten können hierbei individuell eingesetzt werden.



### 4. Anwendungsbeispiele

Die Anwendungsmöglichkeit ist so vielseitig, daß hier nur einige kurz angeschnitten werden können, z. B. einfacher Bau einer Eisenbahnplatte. Die Fläche wird ganz mit einer NOCH-Grasmatte überzogen und dann die Schienen usw. darauf montiert. Hierfür eignen sich am besten unsere Großformatmatten. Der Raum für Wege und Bäche kann mit Pinsel und Wasser (besser jedoch mit unserem Graslöser) angebracht werden (siehe Spalte Nachdekorieren). Eine abwechslungsreiche Landschaft wird erzielt, indem unsere Kleinformat- oder Standardmatten in verschiedenen Schattierungen zusammengeschnitten und dann damit Bahndämme, saftige Wiesen oder karge Hochalmen gestaltet werden.



### 5. Nachdekorieren

Die farbliche Abstufung der Matten bleibt der Phantasie des Bastlers überlassen. Mit Dekorfarben können noch Halme nachgezogen, Blüten angebracht und Lichter aufgesetzt werden. Der Effekt von Sturmschäden wird mittels Pinsel und Wasser erzielt. Die gewünschte Fläche wird ganz leicht mit dem Pinsel angefeuchtet, nach einiger Zeit läßt sich das Gras z. B. mit dem Finger entsprechend niederdrücken. Für Ausbesserungs- und Nacharbeiten gibt es unser Streugras in vielen Farben sortiert. Mit der NOCH-Streugrassdose DGBM (siehe auch Seite 47) kann ein schön stehender Grasteppeich aufgebracht werden.

### 6. Graslöser-Effekt

Für Wege und Bachläufe wird die gewünschte freie Fläche mit Pinsel und Wasser naß gemacht. Das Gras läßt sich nach einer Zeit mit einem stumpfen Schaber entfernen. Bevor weitergearbeitet werden kann, muß allerdings die Matte erst vollkommen austrocknen. Schneller und wesentlich sicherer arbeitet man mit unserem NOCH-Graslöser Nr. 115, welcher relativ schnell verdunstet und somit eine zügigere Bearbeitung ermöglicht. Zur Erprobung des Graslöse-Effekts empfehlen wir in jedem Fall vorher dies auf einem Abfallstück zu versuchen.



### 7. Das spricht für die NOCH-Matten:

- Elastisch
- Dichter stehender Grasteppeich
- Ideale Abmessungen
- Handliche Rollenform
- Optimaler Landschaftseffekt.

## Kleber und Graslöser



#### Bestell-Nummern:

- 105 Spezial-Flockkleber,** dünnflüssig, zum „Grasen“ auf NOCH-Geländeplastiken, auch für Holz und Pappe. (Schnelltrocknender weißer Tischlerleim ist zum „Grasen“ nicht immer geeignet.)
- 110 Foli-Kleber,** dickflüssig, für Plastik untereinander und mit allen Werkstoffen. Auch zum Kleben von Grasmatte geeignet.

#### 115 Graslöser (Flasche)

Auf allen Typen unserer Grasmatte kann man das Gras mit dem Graslöser Nr. 115 entfernen und damit nach Belieben Wege, Straßen und Wasserläufe anlegen. Der Löser wird mit einem Pinsel aufgetragen und so das Gras abgelöst. Für Wege: Die vom Gras freigemachten Stellen mit Kleber einstreichen und sandfarbenes Streumaterial aufbringen.

#### 114 Farbpalette

Für farbige Tupfer auf Wiesen und im Gelände. Siehe auch Seite 41.



# NOCH

## Grasmatten

Naturgetreu, dicht „stehender“ Graswuchs

### Standard-Grasmatten / Rollenform

120 x 60 cm

## Grasmatten-Rolle 120 x 60 cm

Die meistgekauft Grasmatte  
in der praktischen Rollenform  
und Blisterverpackung

**Bestell-Nummern:**

- |    |                   |                  |
|----|-------------------|------------------|
| 25 | Gras-Geländematte | Rolle /geblister |
| 26 | Frühlingswiese    | Rolle /geblister |
| 27 | Blumenwiese       | Rolle /geblister |
| 28 | Herbstwiese       | Rolle /geblister |

**Packungs-Einheit:**  
10 Rollen im Karton



Für Dekoration und Verkauf  
**GRASMATTEN-STÄNDER**  
faßt 16 Rollen-Matten  
und 3 Großformat-Matten

**Bestell-Nr. 7119**  
(ohne Grasmattenfüllung)

### Rasenmatten (Englischer Rasen)

75 x 100 cm

auch für Spur N geeignet



**Bestell-Nummern:**

- |                 |                 |                 |
|-----------------|-----------------|-----------------|
| <b>Nr. 26 R</b> | Frühlings-Rasen | Rolle/geblister |
| <b>Nr. 27 R</b> | blühender Rasen | Rolle/geblister |
| <b>Nr. 28 R</b> | Herbst-Rasen    | Rolle/geblister |

Unser reichhaltiges Grasmatten-Sortiment wurde durch die neue Rasenmatte bereichert. Die Matte hat die günstigen Abmessungen von 75 x 100 cm und wird in Rollenform/geblister geliefert. Sie ist etwas kurzfasriger und damit besonders auch für Spur N geeignet.

**Packungs-Einheit:** 10 Rollen im Karton

### Großformat-Grasmatten

200 x 120 cm    200 x 100 cm    300 x 100 cm

**Bestell-Nummern:**

- |                 |                             |                    |
|-----------------|-----------------------------|--------------------|
| <b>Nr. 29 F</b> | Frühlingswiese 200 x 120 cm | Rolle/Sichtpackung |
| <b>Nr. 29 H</b> | Herbstwiese 200 x 120 cm    | Rolle/Sichtpackung |
| <b>Nr. 1</b>    | Frühlingsrasen 200 x 100 cm | Rolle/Sichtpackung |
| <b>Nr. 2</b>    | Frühlingsrasen 300 x 100 cm | Rolle/Sichtpackung |

**Packungs-Einheit:**

3 Rollen im Karton (Nr. 29 F, 29 H, 2)  
5 Rollen im Karton (Nr. 1)





# NOCH

## Grasmatten • Streumatten


### Standard-Grasmatten / Meterware

8 Meter x 60 cm

#### 8 Meter x 60 cm

##### Meterware

Bevorzugt wenn es um große Flächen geht. Auch gern für Dekorationszwecke verwendet.



##### Bestell-Nummern:

- 25/8 m Gras-Geländematte Rolle
- 26/8 m Frühlingswiese Rolle
- 27/8 m Blumenwiese Rolle
- 28/8 m Herbstwiese Rolle

Packungs-Einheit: jeweils  
1 Rolle = 8 m im Karton

### Kleinformat-Grasmatten/Beutel

60 x 40 cm



#### 60 x 40 cm

##### Kleinformat-Matte

Beliebt für Weihnachtskrippen, und zum Ausschneiden von Rabatten, Rondells und kleinen Grasflächen.

Packungs-Einheit: jeweils 1 Stück im Klarsicht-Beutel

##### Bestell-Nummern:

- 025 Gras-Geländematte Beutel
- 026 Frühlingswiese Beutel
- 027 Blumenwiese Beutel
- 028 Herbstwiese Beutel

### NOCH GRASMATTEN-FOLIE (DBP) für hohe Ansprüche


Elastische Kunststoff-Matte mit hervorragenden Eigenschaften schmiegsam, dehnbar, schalldämpfend und natürlich lichtecht!

| 40 x 70 cm  | 80 x 70 cm          |
|---|---------------------|
| Nr. 11 grün   | Nr. 21 grün         |
| Nr. 13 herbstfarben   | Nr. 23 herbstfarben |
| Nr. 14 blühend  | Nr. 24 blühend      |
| Einzelverpackung in Klarsichtbeutel mit Anleitung   |                     |
| Grasmatten-Folie Großformat 120 x 70 cm<br>Nr. 22 Frühlingswiese<br>Einzelverpackung in Sichtkarton mit Anleitung |                     |



### Gelände-Streumatte/Rollenform

feinkörnt 120 x 60 cm



##### Bestell-Nummern: (Rollenform)

- 7 grün Rolle /geblistert
- 8 steinfarben Rolle /geblistert
- 9 sandfarben Rolle /geblistert
- 10 sortiert je 4 Rollen  
grün, steinfarben, sandfarben Rolle /geblistert

Packungs-Einheit: 10 Rollen im Karton

##### Bestell-Nummern: (Kleinformat)

- 07 grün Beutel
- 08 steinfarben Beutel
- 09 sandfarben Beutel

Packungseinheit:

1 Stück 60 x 40 cm im Klarsicht-Beutel

### Streumatten-Beutel



#### 60 x 40 cm

##### Kleinformat-Matte

Mit einem Format von 60 x 40 cm eignet sich diese Matte besonders für das Dekorieren kleiner Flächen.

Die NOCH-Gelände-Streumatte ist **unentbehrlich** für den Landschaftsbau. Plätze, Bahnhofs-Gelände, Wege, Straßen können Sie mit diesen Matten naturgetreu ausgestalten — verzichten Sie nicht darauf.



Timmy's Schaustück für Schaufenster

### Timmy's Autostrassen

Ideale Spiel-Straße für Kinder jeden Alters. Für den Garten, Sandkiste, Strand und zu Hause. Die perfekte Straße, problemlos für Schiebe- und Uhrwerk-Autos.



Nr. 7000/T



### Timmy's Autostrassen Geschenk- und Tragekarton


Nr. 7000/T Standard Tragekarton  
(Abbildung) 22 Teile

Nr. 7001/T Anfangspackung 16 Teile

Fordern Sie den Timmy-Autostrassen-Sonderprospekt an.

Nr. 7004/T Normal-Packung 37 Teile

Nr. 7005/T Luxus-Packung 39 Teile




**10 Verkehrszeichen** bedruckt, unzerbrechlich mit auswechselbaren Schilder-Tafeln. Kein Abbrechen der Füße durch Federbefestigung.

**Blisterpackung Nr. 7077/T**

## Blockhütten

## Holzbaukasten



Nr. 5482

farbig lackierte Bauelemente aus Holz, leicht zusammensetzen, ermöglichen den Bau von Holzhäusern in vielen Variationen, Gebäudehöhen 20–25 cm

Auch zum Festverkleben geeignet und für Großbahnen maßstabgerecht zu verwenden.

### Bestell-Nummern

- 5478 Berghütte
- 5479 Waldarbeiterhütte
- 5480 Forsthaus
- 5482 Schweizer Landhaus



Nr. 5430

Holzbaukasten mit bunten wachspolierten Bauklötzen. Verschiedene Aufdrucke ermöglichen den Bau phantasievoller Burgen und Städte.

### Bestell-Nummern

- 5427 22 wachspolierte Bauklötze
- 5429 37 wachspolierte Bauklötze
- 5430 53 wachspolierte Bauklötze






# NOCH

## Western-Spielgelände


für das phantasievolle Spiel mit Indianern

NOCH-Western-Spielgelände sind nicht nur für Spiel-Indianer geeignet, sondern es können auch realistische Wildwest-Anlagen Spur HO damit gestaltet werden.



Nr. 2230 großes Jagdgelände 80 x 50 cm, 24 cm hoch

NOCH-Western-Gelände werden ohne Figuren geliefert



Nr. 2233 Indianer-Wigwam 50 x 50 cm 20 cm hoch



Nr. 2234 Grand-Canyon 50 x 40 cm 25 cm hoch  
auch für Großbahnen geeignet



Nr. 2235 Indianer-Felsen  
40 x 28 cm 17 cm hoch



Nr. 2236 Indianer-Felsen  
26 x 22 cm 12 cm hoch



Nr. 2237 Indianer-Felsen  
28 x 20 cm 16 cm hoch



## Zoo-Spielgelände für den Aufbau eines „Privat-Zoo“

Zoo-Spielgehege werden ohne Figuren geliefert.



Nr. 2226 mit Wasserbecken (befüllbar)  
1 Höhle 52 x 40 cm, 20 cm hoch



Nr. 2227 mit Gitterzaun  
2 Höhlen 48 x 37 cm, 20 cm hoch



Nr. 2228 mit Holzzaun  
1 Höhle 52 x 38 cm, 21 cm hoch

NOCH-Zoo-Spielgelände haben von hinten zugängliche Schlafhöhlen, die den Spielwert erheblich steigern.



# NOCH

## Dioramen

Landschaftsmotive für die Modellbahnanlage  
und den Modell-Fan

Die Dioramen werden in künstlerischer Farbgebung,  
naturgetreuer Begrasung, jedoch ohne Ausschmückung,  
wie Gebäude, Bäume, Figuren usw. geliefert.



Nr. 2212 Großes Manöver-Gelände  
80 x 50 cm (ohne Ausschmückung)

Unsere Abbildungen zeigen nur einige Aufbauvorschläge.  
Die Ausstattung kann nach eigenen Vorstellungen variiert werden.

2212



Nr. 2215 Manöver-Gelände  
50 x 40 cm (ohne Ausschmückung)

2215



Nr. 2217 Sport-Hafen  
50 x 40 cm (ohne Ausschmückung)

Nr. 2219 Hochalm  
50 x 40 cm (ohne Ausschmückung)

Für Werbezwecke liefern wir Dioramen-Gelände auch komplett ausgestaltet. Fordern Sie unser Angebot an.

# NOCH

## Werbemittel Verkaufshilfen

Für unsere Fachhändler haben wir eine Reihe von Werbemitteln und Verkaufshilfen entwickelt, die gegen einen geringen Unkostenbeitrag oder kostenlos zur Verfügung gestellt werden.

### 1. Hauptkatalog und Kleinprospekte

Der Hauptkatalog in einem Umfang von 68 Seiten wird gegen eine empfohlene Schutzgebühr von 2,- DM an den Endverbraucher verkauft. Für breite Streuung zur kostenlosen Verteilung stehen unsere Kleinprospekte zur Verfügung.

### 2. Werbe-Aufsteller, Dekorationsschilder

Für die Schaufenster-Dekoration haben wir eine Reihe von Aufstellern, Hinweisschildern und NOCH-Schriftzügen, welche kostenlos abgegeben werden. Teilen Sie uns Ihre Wünsche mit.

### 3. Zeitungswerbung - Matern

Für Zeitungswerbung stehen Matern mit NOCH-Schriftzügen u. a. kostenlos zur Verfügung. Beteiligung an Inseratskosten ist prinzipiell nicht möglich.

### 4. Verkaufshilfen - Sortiments-Kartons

Für die Förderung des Selbstbedienungsverkaufs wurden unsere Bäume- und Streamaterial-Sortiments-Kartons 7001 bis 7005 entwickelt. Ebenso hat sich der Grasmattenständer 7119 bestens bewährt.

### 5. Schaustücke - Werbeanlagen

Für Ausstellungszwecke werden subventionierte Werbe- und Sonderanlagen in einer großen Vielfalt angeboten. Fordern Sie unter Angabe des zur Verfügung stehenden Platzes ein Angebot an.

## Grasmattenständer



Bestell-Nr. 7119

Für Dekoration und als Verkaufshilfe, faßt 16 Normal- und 3 Großformat-Rollen, wird ungefüllt geliefert.

## Dioramen - bestückt - Leuchtkasten



Leuchtkasten  
Bestell-Nr. 7121

**NOCH-Dioramen** (siehe Seite 66) werden für Dekorationszwecke auch komplett bestückt in den auf Seite 66 abgebildeten Ausführungen geliefert. Fordern Sie Angebot an.

Zur effektvollen Ausstellung gibt es noch einen **Leuchtkasten** mit eingebauter Lymestra-Röhre 220 V. Innenabmessungen 50 x 40 cm, besonders für die Dioramen 2215 bis 2219 geeignet. Auch für die Dekoration von Tunnels und Bäumchen zu empfehlen.

## Timmy's Autostraßen



Werbe-Stück für Timmy's Autostraßen 60 x 40 cm. Sehr gut geeignet für kombinierte Werbung mit Schiebeautos von


Dinky Toys und anderen.  
Bestell-Nr. 7125


## Werbeanlagen

Für Schaufensterwerbung liefern wir eine Reihe wirkungsvoller **Werbeanlagen in den Spur-Größen HO, N und Z**, komplett montiert mit Märklin, Fleischmann, Trix oder Arnold-rapido. Diese Werbeanlagen werden in Kooperation mit anderen Zubehör-Herstellern geschaffen und sind stark subventioniert.

Fordern Sie unseren Werbeanlagen-Prospekt an. Auf Wunsch können wir Ihnen auch Sonderanlagen aufgebaut aus unseren Modellbahn-Geländen und Anbauteilen liefern. Nennen Sie uns das gewünschte Modell sowie die Größenvorstellungen. Wir unterbreiten ein Angebot.

## Sonderanlagen





Landschaftsausschnitt Modell Silvretta Anbauteil rechts HO mit Zahnradbahn N



**NOCH**

führend in

**Modellbahn-Landschaften**  
**Zubehör zur**  
**Landschaftsgestaltung**  
**Indianer- u. Zoo-Gelände**  
**Timmy's Autostraßen**

Zu beziehen durch:



## Ausschmückungs-Sortimente mit Figuren

Für die Ausstattung unserer Fertiggelände und Modellbahn-Anlagen überhaupt, haben wir eine Reihe von Sortimenten, bestehend aus Figuren, Fahrzeugen und Kleinzubehör, zusammengestellt, wie sie auf jeder Anlage benötigt werden.

Ein beliebter Geschenkartikel, der auf verschiedene Weise in das Anlagenbild eingefügt werden kann:

1. Durch die transparente Standplatte kann die Gruppe direkt, so wie sie geliefert wird, variabel aufgestellt werden.
2. Die Figuren und Accessoires können einzeln mit einer Schere aus der Standplatte herausgeschnitten werden. Durch die kleine Standfläche ist ein beliebiges Aufstellen möglich.
3. Es kann aber auch jedes Teil mit einem stumpfen Messer von der Standplatte abgetrennt werden und nach eigenen Vorstellungen aufgeklebt werden.

**Preisgruppe 1** DM 3,70

### Ausstattungs-Sortimente

- 1102 Reisegepäck
- 1103 Fahrräder
- 1104 Fässer
- 1105 Korkflaschen
- 1106 Pakete
- 1107 Kabelrollen
- 1108 Säcke

### Figuren-Miniaturen-Sets

- 1110 Pkw mit Wohnwagen
- 1111 VW Cabrio
- 1112 MG Sportwagen
- 1113 Citroen-Pkw
- 1114 Land-Rover
- 1120 verschiedene Bänke
- 1121 Holzstoß und Baumstümpfe
- 1126 Ruderboot
- 1128 Garten-Cafe
- 1135 Bahnarbeiter
- 1136 Waldarbeiter
- 1137 Auf dem Lande
- 1138 Am Ziehbrunnen
- 1140 Überdachte Holzbrücke
- 1141 Steinbrücke
- 1145 Motor-Flugzeug
- 1146 Hanggleiter
- 1147 Segelflugzeug

**Preisgruppe 2** DM 5,50

- 1150 Ambulanz
- 1151 Polizeistreife
- 1152 Unfall Pkw - Fahrrad
- 1155 Lkw mit Plane
- 1156 Lkw Pritschenwagen
- 1160 Eisverkäufer
- 1161 Telefonzelle
- 1162 Landarbeiter
- 1163 Kabelleger
- 1164 Tanklager
- 1168 Campingwagen
- 1169 Strand-Musiker
- 1170 Zeltplatz
- 1174 Kuhweide
- 1175 Pferdekoppel
- 1176 Rotwild
- 1177 Schafweide

**Preisgruppe 3** DM 7,95

- 1182 Auf dem Bahnhof
- 1183 Passanten
- 1184 Bau- u. Straßenarbeiter
- 1186 Schäfer mit Schäferkarren
- 1194 Leiterwagen
- 1195 Langholzwagen
- 1196 Milchwagen
- 1197 Kastenwagen

## Modellbäume: Einzelbäume, Sortimente, Verkaufskarton

### Modellbaum-Sortimente in Blisterpackung

#### Spur Z

#### Bestell-Nr.

- 79 Fichten verschiedener Größen sortiert DM 5,40
- 80 Laubbäume sortiert DM 6,95

### Modellbaum Ulme

filigranes Astwerk mit naturgetreuer Belaubung

#### Bestell-Nr.

- 118 Ulme DM 1,80
- 119 Ulme mit Doppel-Stamm DM 2,20

**Modell-Tannen** in natürlich gestufter Baumform mit Wurzelfuß

#### Bestell-Nr.

- 131 5 cm hoch DM 1,50
- 132 7 cm hoch DM 1,65
- 133 9 cm hoch DM 1,80
- 134 11 cm hoch DM 1,90
- 135 13 cm hoch DM 2,-

**Tannen (einfache Qualität)** mit Wurzelfüßen (lose beigelegt) im Großbeutel mit Aufhängeklappe.

#### Bestell-Nr.

- 152 Großbeutel mit 25 Stck. 5 bis 13 cm sortiert DM 9,95

**Modell-Lärchen**, lichtetes Nadelkleid in Frühlings- und Herbstfarben mit Wurzelfuß

#### Bestell-Nr.

- 160 F 5 cm hoch, Frühling DM 1,70
- 161 F 7 cm hoch, Frühling DM 1,85
- 162 F 9 cm hoch, Frühling DM 2,-
- 163 F 11 cm hoch, Frühling DM 2,10
- 164 F 13 cm hoch, Frühling DM 2,20

#### Bestell-Nr.

- 160 H 5 cm hoch, Herbst DM 1,70
- 161 H 7 cm hoch, Herbst DM 1,85
- 162 H 9 cm hoch, Herbst DM 2,-
- 163 H 11 cm hoch, Herbst DM 2,10
- 164 H 13 cm hoch, Herbst DM 2,20

### Selbstbedienungs-Verkaufssortimente

Sortiment Lärchen, frühlings- und herbstfarben, Modell-Tannen, Hochstammfichten im Verkaufskarton

#### Bestell-Nr.

- 7500 134 Stck. Bäume sortiert DM 234,30

## Technisches Modellbau-Zubehör

### Fein-Säge - Fräsböhrer-Set

Nützliches Werkzeug für den Anlagenbau: Ablängen von Brücken u. Pfeilern, Ausfräsen von Portalen und Montagelöchern

**Bestell-Nr. 5015** DM 6,75

### Schalldämmung für Märklin-Metall-Gleise,

selbstklebend, 5 m lang. Jederzeit wieder verwendbar, wenn diese unter jedes Gleis einzeln geklebt wird.

**Bestell-Nr. 5055** DM 6,80

### Schotter-Gleisbettung f. Schwellenbandgleise.

Naturgetreue Schaumstoffunterlage mit echtem Schotter, selbstklebend, schalldämmend, 5 m lang, überraschend naturgetreuer Effekt. Spur HO Märklin-Kunststoffgleise, Fleischmann, Trix u. a.

**Bestell-Nr. 5057** DM 9,95

Spur N Arnold, Minitrix u. a.

**Bestell-Nr. 5058** DM 7,95

Spur Z Märklin-Mini-Club

**Bestell-Nr. 5059** DM 7,95

**Blockbaustein** für automatischen 2-Zug-Betrieb ohne Signale für das Märklin-Wechselstromsystem (kann durch Anbau weiterer Bausteine ausgebaut werden)

**Bestell-Nr. 5145** DM 168,50

### Modell-Leuchten Spur N und Spur HO

#### Bestell-Nr.

- 5155 Peitschenlampen 1-fl. Spur N 4,30
- 5156 Peitschenlampen 2-fl. Spur N 7,20
- 5162 N Bahnhofsleuchte Spur N 4,30
- 5162 HO Straßenlaterne Spur HO 4,30
- 5165 Peitschenlampe 1-fl. Spur HO 4,50
- 5167 Bogenlampe 1-fl. Spur HO 4,30

**Elektro-Montage-Set** (wie 6017/1) ergänzt durch Schrauben, Kabelschellen und Werkzeug in der praktischen Bastelbox

**Bestell-Nr. 6017/2** DM 31,75

**Tunnelportale** für alle Bahngrößen in 2-Stck.-Blisterverpackung

- 6001/2 2 Portale Spur HO eingleisig 2,80
- 6002/2 2 Portale Spur HO zweigleisig 3,95
- 6003/2 2 Portale Spur N eingleisig 2,50
- 6004/2 2 Portale Spur N zweigleisig 2,95
- 6005/1 2 Portale Spur Z eingleisig 1,90
- 6005/2 2 Portale Spur Z zweigleisig 2,80

**2 Rollen flexible Autostraßen selbstklebend mit Andruckrolle** für dauerhaftes Aufbringen der Straßenbänder

**Bestell-Nr. 6056** DM 8,50

## Tunnels - Kleinmotive

### Landschaftsminiaturen Spur HO

in Klarsichtpackung

#### Bestell-Nr.

- 953 Steinbrücke mit Angler DM 15,25
- 954 Überdachte Holzbrücke DM 15,25

### Tunnels Spur HO und Spur N

Zweigleisiger Eckentunnel Spur HO

mit Stauwand, 43 x 41 cm, 23 cm hoch

**Bestell-Nr. 519** DM 13,75

Zweigleisiger Eckentunnel Spur N mit 2 Seen

31 x 29 cm, 16 cm hoch

**Bestell-Nr. 324** DM 14,50

## Playmobil-Hit Train-Gelände

Spielzubehör für Faller-Hit-Train, Legobahn usw. in Verbindung mit play-mobil oder Play-Big-Figuren

**Hit Train Tunnel** 40 x 46 cm, 22 cm hoch

**Bestell-Nr. 2205** DM 19,50

**Spielgelände Sandgrube** mit Garage

52 x 40 cm, 27 cm hoch

**Bestell-Nr. 2206** DM 19,50

## Universal-Fertigelände Spur HO oder Spur N

Unsere beliebte Serie an Universal-Fertigeländen, die wahlweise mit Spur HO oder Spur N montiert werden können, wurde ergänzt durch:

### Modell Arosa 8067

160 x 100 cm, 3 Bahnstromkreise, erweiterungsfähig mit allen Anbauteilen.  
Höhe der Landschaft 48 cm. Weitere spezielle Anbauteile in Vorbereitung.  
Kleinstadt-Motiv mit Hochgebirgsmassiv und Hochalm.

#### Best.-Nr.

|           |                         |            |          |
|-----------|-------------------------|------------|----------|
| 8067      | Grundanlage             | 160x100 cm | DM 215,- |
| B 3967 HO | Brückenbausatz          | HO         | DM 25,-  |
| B 3967 N  | Brückenbausatz          | N          | DM 26,-  |
|           | incl. Vorsatzportale    |            |          |
| 6045 N    | Garnitur Vorsatzportale |            |          |
|           | Spur N einzeln          |            |          |
|           |                         |            | DM 15,70 |
| 5967      | Univ. Gleisplan         | HO+N       | DM 2,50  |
| 6967 HO   | Planheft                | Spur HO    | DM 6,50  |
| 6967 N    | Planheft                | Spur N     | DM 6,50  |

### Modell Brauneck 8075

140 x 100 cm, 2 Bahnstromkreise, erweiterungsfähig mit allen Anbauteilen.  
Die bewährte und beliebte Anlage wurde so geändert, daß sowohl die Montage in Spur HO als auch Spur N möglich ist.

#### Best.-Nr.

|           |                         |            |          |
|-----------|-------------------------|------------|----------|
| 8075      | Grundanlage             | 140x100 cm | DM 170,- |
| B 3975 HO | Brückenbausatz          | HO         | DM 35,-  |
| B 3975 N  | Brückenbausatz          | N          |          |
|           | incl. Vorsatzportale    |            |          |
|           |                         |            | DM 16,-  |
| 6046 N    | Garnitur Vorsatzportale |            |          |
|           | Spur N einzeln          |            |          |
|           |                         |            | DM 12,75 |
| 5975      | Univ. Gleisplan         | HO+N       | DM 2,50  |
| 6975 HO   | Planheft                | Spur HO    | DM 6,50  |
| 6975 N    | Planheft                | Spur N     | DM 6,50  |

## Fertig-Gelände Spur Ho (sind bereits im Herbst 1976 vorgestellt worden)

### Modell Heimenkirch 8063

200 x 100 cm, 3 Bahnstromkreise, erweiterungsfähig mit allen Anbauteilen, Spur HO

#### Bestell-Nr.

|        |                          |            |          |
|--------|--------------------------|------------|----------|
| 8063   | Grundanlage              | 200x100 cm | DM 275,- |
| B 3963 | Brückenbausatz           |            | DM 52,-  |
| 5963   | Universal-Gleisplan,     |            |          |
|        | Märklin, Fleischm., Trix |            |          |
|        |                          |            | DM 2,50  |
| 6963   | Planheft                 |            | DM 6,50  |

### Modell Hoheneck 8064

200 x 100 cm, 2 Bahnstromkreise

#### Best.-Nr.

|        |                         |            |          |
|--------|-------------------------|------------|----------|
| 8064   | Grundanlage             | 200x100 cm | DM 265,- |
| B 3964 | Brückenbausatz          |            | DM 40,-  |
| 5964   | Univ. Gleisplan         | Märklin,   |          |
|        | Fleischmann, Trix       |            |          |
|        |                         |            | DM 2,50  |
| 6964   | Planheft mit Universal- |            |          |
|        | Gleisplan               |            |          |
|        |                         |            | DM 6,50  |

## Universal-Fertigelände Spur N oder Spur Z

Diese beliebten Spur N-Fertig-Gelände wurden so weiterentwickelt, daß sie wahlweise in Spur N oder Spur Z aufgebaut werden können.

### Modell Hochgrat 8074

150 x 100 cm, 3 Bahnstromkreise, mit Anbauteil 8035 zu erweitern.

#### Best.-Nr.

|          |                 |            |          |
|----------|-----------------|------------|----------|
| 8074     | Grundanlage     | 150x100 cm | DM 195,- |
| B 3974 N | Brückenbausatz  | N          | DM 41,-  |
| B 3974 Z | Brückenbausatz  | Z          | DM 41,-  |
| 5974     | Univ. Gleisplan | Spur N     |          |
|          | und Spur Z      |            |          |
|          |                 |            | DM 2,50  |
| 6974 N   | Planheft        | Spur N     | DM 6,50  |
| 6974 Z   | Planheft        | Spur Z     | DM 6,50  |

### Modell Immental 8085

125 x 69 cm, 2 Bahnstromkreise, mit den Anbauteilen 8033-8035 zu erweitern.

#### Best.-Nr.

|          |                 |           |          |
|----------|-----------------|-----------|----------|
| 8085     | Grundanlage     | 125x69 cm | DM 119,- |
| B 3985 N | Brückenbausatz  | N         | DM 9,-   |
| B 3985 Z | Brückenbausatz  | Z         | DM 9,-   |
| 5985     | Univ.-Gleisplan | N+Z       | DM 2,50  |

## NOCH Vario-System Die neue Methode leicht und schnell Modellbahnanlagen selbst zu bauen

### Vario-Anlagen-Set HO

Für den Anfänger und den Modellbahnfreund, der öfter umbauen will. Ein komplettes Set für den Aufbau von interessanten Spielanlagen nach dem Märklin SET-HO-Aufbauprogramm. Enthält alle erforderlichen Einzelteile, wie Auffahrten, Brücken, Ausschmückung usw. Mit 8 verschiedenen Gleisplanvorschlägen und ausführlicher Aufbauanleitung.

Bestell-Nr. 2165 DM 86,50

### Vario-Grundplatte 200 x 120 cm

Neuartige Anlagen-Grundplatte mit natürlich wirkendem Grasteppich, 4-teilig mit stabilen Schnappverbindern, leicht auf- und abzubauen, dadurch geringer Lagerplatz erforderlich. Größe speziell auf den Vario-Anlagen-Set abgestimmt.

Bestell-Nr. 2160 DM 128,50

## Landschaftsbau-Zubehör

### Islandmoos in Klarsichtbeuteln mit Aufhängeklappe (einfache Qualität)

#### Bestell-Nr.

|      |                               |         |
|------|-------------------------------|---------|
| 50/2 | grau                          | DM 1,20 |
| 51/2 | grün gemischt                 | DM 1,30 |
| 53/2 | herbstfarben gemischt         | DM 1,30 |
| 52 D | Doppelpackung farbig sortiert | DM 2,80 |

Gelände-Farben-Sortiment mit Pinsel, auch für Änderungs- und Ausbesserungsarbeiten, 5 Farben sortiert

Bestell-Nr. 113 DM 9,50

Gelände-Spachtel für Nachgestaltung unserer Fertig-Gelände, kann mit den Farben des Sets Nr. 113 eingefärbt werden. Vielseitig verwendbar.

Bestell-Nr. 112 DM 6,95

### Haftfix-Sprühkleber

Idealer Kleber für den Modellbau mit verblüffenden Eigenschaften: Langzeitklebe-Effekt, Selbstklebeeigenschaften, auch nach längerer Trockenzeit wieder ablösbar, für Styropor verwendbar, bestens geeignet für das Aufkleben von Grasmatten, Bäumen, Figuren usw.

Bestell-Nr. 109 DM 8,90

### Schaumstoff-Auffahrt Spur HO flexibel

115 cm lang, 8 cm Auffahrtshöhe

Bestell-Nr. 2007 DM 9,95

### Geländer- und Zäunepackungen im Blister

#### Spur HO

#### Bestell-Nr.

|      |                        |         |
|------|------------------------|---------|
| 6064 | 10 Stck. Eisengeländer | DM 2,20 |
| 6065 | 10 Stck. Weidezäune    | DM 2,20 |
| 6066 | 24 Stck. Gartenzäune   | DM 2,20 |

Gültig ab 1. 2. 1977

SUCH-HINWEIS: Artikel in fortlaufender Nummernfolge

Seite

 Katalog  
DM Seite

 Katalog  
DM Seite

 Unverbindliche Preisempfehlung  
Preis- und Maßänderungen vorbehalten

|   |  |   |
|---|--|---|
| <b>62 Großformat-Grasmatten</b><br>Rollenform<br>1 grün 200x100 cm 14,95<br>2 grün 300x100 cm 22,50   | <b>47 Schaumflock im Beutel</b><br>37 hellgrün —,90<br>38 dunkelgrün —,90<br>39 herbstfarben —,90  | <b>47 Korkfelsen-Packungen</b><br>81 mittel 2,90<br>82 groß 4,90<br>83 farbig 4,60  |
| <b>63 Gelände-Streumatten</b><br>Rollenform 120x60 cm Preis pro Rolle<br>7 grün 4,95<br>8 steingrau 4,95<br>9 sandfarben 4,95<br>Kleinformat 60x40 cm<br>Packung 1 Stück im Beutel<br>07 grün 2,30<br>08 steingrau 2,30<br>09 sandfarben 2,30   | <b>47 Streumaterial gekörnt im Beutel</b><br>40 Blumenwiese —,65<br>41 hellgrün —,65<br>42 dunkelgrün —,65<br>43 gelb —,65<br>44 braun —,65<br>45 rot —,65<br>46 grau —,65<br>47 blau —,65<br>48 Korkschotter —,65<br>49 Kiesschotter —,65   | <b>48 Ausschmückung Sichtpackung</b><br>49<br>84 Bootssteg m. Figur 1,95<br>86 Div. Zeichen 2,25<br>87 Sonnenschirmgarnitur 1,85<br>88 Weidebrunnen 1,45<br>90 Ziehbrunnen 2,15<br>91 ländliches Aborthaus 1,35<br>92 Wegkreuz 2,60<br>93 Futterkrippe 2,20<br>94 Hochstand 2,60<br>95 Krippe, Reh 4,25<br>96 Bachsteg 1,30<br>97 alte Holzbrücke 4,30<br>98 Bildstock 2,60<br>99 Marterl 4,25<br>100 Wegkreuz mit Zaun 4,60<br>101 Bildstock mit Bank 4,25   |
| <b>63 Grasmatten-Folie</b><br>elastische Kunststoff-Grasmatte<br>Packung jeweils 1 Stück in Sichtpackung<br>11 grün 40x70 cm } nicht mehr<br>13 herbst 40x70 cm } lieferbar<br>14 blühend 40x70 cm }<br>21 grün 80x70 cm 8,65<br>23 herbst 80x70 cm 8,65<br>24 blühend 80x70 cm nicht mehr<br>lieferbar<br>Kunststoff-Grasmatte Großformat<br>22 Frühlingswiese 120x70 cm 14,50 | <b>47 Moos präpariert im Karton</b><br>50 steingrau 1,75<br>51 hellgrün 1,75<br>52 dunkelgrün 1,75<br>53 herbst 1,75<br>51 D Doppelpackg.-Beutel 3,10<br>farblich sortiert   | <b>61 Kleber, Graslöser, Farben</b><br>105 Flock-Kleber 1,50<br>110 Folien-Kleber 2,15<br>114 Farb-Palette mit 6 Dekofarb. 14,—<br>115 Graslöser 1,40   |
| <b>62 Standard-Grasmatten</b><br>Rollenform 120x60 cm Preis pro Rolle<br>25 Gras-Gelände komb. 5,60<br>26 Frühlingswiese 5,60<br>27 Blumenwiese 5,60<br>28 Herbstwiese 5,60<br>Kleinformat 60x40 cm<br>Packung 1 Stück im Beutel<br>025 Gras-Gelände komb. 2,75<br>026 Frühlingswiese 2,75<br>027 Blumenwiese 2,75<br>028 Herbstwiese 2,75                                      | <b>56 Hecken</b><br>54 HO 2 Zaunhecken gelb und blau HO 2,60<br>55 HO 2 dto. rot und weiß HO 2,60<br>54 N 2 Zaunhecken gelb und blau N 2,55<br>55 N 2 dto. rot und weiß N 2,55<br>56 3 blühende Gartenhecken 2,10  | <b>55 Birken, Pappeln, Weiden</b><br>120 Birken, 5 cm (Btl. m. 2 St.) 2,10<br>121 Birke, 7 cm 1,20<br>122 Birke, 10 cm 1,50<br>123 Pappeln, 7 cm (Btl. m. 2 St.) 2,10<br>124 Pappel, 13 cm 1,50<br>125 Pappel 22 cm 4,70<br>126 Trauerweide 8 cm 2,10<br>128 Trauerweide 14 cm 5,80<br>129 einf. Kopfweide 1,20<br>130 doppelte Kopfweide 1,50  |
| <b>62 Rasen-Matten</b> auch für N<br>Kurzfasrig Rollenform 100x75 cm<br>Preis pro Rolle<br>26 R Frühlingswiese 5,60<br>27 R Blumenwiese 5,60<br>28 R Herbstwiese 5,60   | <b>55 Modell-Bäume u. Büsche Einzel-Packung in Beuteln</b><br>57 Tannen (Beutel mit 2 Stück) 2,10<br>58 Bergkiefern (Beutel mit 2 St.) 2,10<br>59 Büsche (Beutel mit 2 St.) 1,80<br>60 Obstbaum, blühend 1,20<br>61 M Mandelblüte-Busch 1,20<br>61 G Goldregen-Busch 1,20<br>61 F Flieder-Busch 1,20<br>62 Obstb. kahl (unverp.) —,90<br>63 G Birnbaum grün 1,20<br>63 H Birnbaum herbst 1,20<br>63 W Birnbaum blühend 1,20<br>64 A Apfelbaum, blühend 1,20<br>64 G Laubbaum, grün 1,20<br>64 H Laubbaum, herbstfarben 1,20<br>64 K Kirschbaum, blühend 1,20<br>66 G Bergahorn, grün 1,50<br>66 H Bergahorn, herbstfarben 1,50 | <b>54 Modell-Tannen Preis pro Baum</b><br>131 Tanne, 5 cm 1,50<br>132 Tanne, 7 cm 1,65<br>133 Tanne, 9 cm 1,80<br>134 Tanne, 11 cm 1,90<br>135 Tanne, 13 cm 2,—   |
| <b>62 Standard-Grasmatten</b><br>Meterware 8 m x 60 cm Preis pro Rolle<br>25/8 m Gras-Gelände komb. 38,50<br>26/8 m Frühlingswiese 38,50<br>27/8 m Blumenwiese 38,50<br>28/8 m Herbstwiese 38,50  | <b>56 Große Eiche 16 cm hoch 1 Stück in Klarsichtbox</b><br>68 kahl Eiche 3,80<br>69 G grün Eiche 5,10<br>69 H herbst Eiche 5,10   | <b>54 Wetterfichten, Kiefern 1 Stück im Klarsichtbeutel</b><br>136 Wetterfichte, 12 cm 2,75<br>137 Wetterfichte, 15 cm 2,95<br>138 Wetterfichte, 25 cm 6,10<br>139 Kiefer, 12 cm 2,10<br>140 Kiefer, 15 cm 2,40   |
| <b>62 Großformat-Grasmatten</b><br>Rollenform 200x120 cm Preis pro Rolle<br>29 F Frühlingswiese 18,60<br>29 H Herbstwiese 18,60   | <b>56 Bäume-Bastel-Packungen</b><br>B 59 10 Büsche 3,15<br>B 64 3 Obstbäume 3,15<br>B 67 2 Ahorn 3,15<br>B 69 1 Eiche 3,50<br>B 122 4 Birken 3,15<br>B 124 3 Pappeln 3,15<br>B 126 2 Trauerweiden 3,50<br>B 136 2 Wetterfichten 4,—<br>B 139 3 Kiefern 3,50  | <b>56 Buchen 1 Stück in Klarsichtbox</b><br>142 Buche, grün 13 cm 3,65<br>143 Rotbuche 13 cm 3,65   |
| <b>47 Gras-Spritzdosen</b><br>30 leer 1,50<br>31 S gefüllt, hellgrün 2,55<br>32 S gefüllt, dunkelgrün 2,55<br>33 S gefüllt, gelb 2,55<br>34 S gefüllt, braun 2,55<br>35 S gefüllt, rot 2,55<br>36 S gefüllt, grau 2,55<br><b>47 Gras-Nachfüllbeutel</b><br>31 hellgrün —,80<br>32 dunkelgrün —,80<br>33 gelb —,80<br>34 braun —,80<br>35 rot —,80<br>36 grau —,80               | <b>47 Bastel-Sortimente</b><br>70 Streugas-Sortiment 8,65<br>71 Ausschmückungs-Sortiment 8,65<br>72 Dekor-Sortiment 8,10<br><b>54 Bäume-Sortimente</b><br>75 Hochstamm, sort. 5,50<br>76 Stecktannen, sort. 5,50<br>77 Tannen, sort. 6,50<br>78 Laubbäume, Tannen, sort. 6,50<br><b>39 Miniaturbäume Spur Z</b><br>79 Fichten-Sortiment 10 Stck.: 2–5 cm sort. im Beutel m. aufsteckb. Wurzel-Füßen 5,40   | <b>41 Groß-Bäume 1 Stück in Klarsichtbox</b><br>145 Kastanie 23 cm 9,10<br>146 Birke 17 cm 6,75<br><b>55 Parkbäume Einzelpackung im Beutel</b><br>147 Parkbaum grün, 7 cm 1,20<br>149 Parkbaum grün, 9 cm 1,50<br><b>54 Tannen/Fichten Preis pro Baum</b><br>155 Tanne, 5 cm 1,—<br>157 Tanne, 7 cm 1,05<br>159 Tanne, 9 cm 1,20<br>165 Fichte, 5 cm —,90<br>167 Fichte, 7 cm —,95<br>169 Fichte, 9 cm 1,—<br>171 Fichte, 12 cm 1,35<br>172 Fichte, 14 cm 1,55<br>173 Fichte, 16 cm 1,75<br>174/1 Tanne, 21 cm 3,75<br>174/2 Tanne, 28 cm 4,30<br>174/3 Tanne, 38 cm 7,20<br>175 Hochstamm-Fichte, sort. 1,20<br>177 Hochstamm-Fichte, 20 cm 2,65 |

|   |  |   |
|---|--|---|
| <b>44 Schrauben-Packungen</b><br>6010 HO: Märklin-Metallgleis 2,-<br>6011 HO: Fleischmann, Märklin-K, Trix<br>N: Arnold, Fleischm.-Piccolo, 2,-<br>Minitrix<br>6012 Universalschrauben 2,-  | <b>48 Plastik-Miniatur-Fertig-Modelle</b><br>in Blisterverpackung<br>6115 Obststand 5,45<br>6116 Wartehalle 5,45<br>6117 Bienenhaus 5,45<br>6118 Bergkirche 7,25<br>6119 Almhütte mit Anbau 6,80<br>6120 Feldscheune 3,35<br>6121 Heustadel 3,90<br>6122 Almhütte 7,70<br>6124 Jagdhütte 7,70<br>6125 Bergkapelle 7,95<br>6143 Kiosk 7,70<br>6144 Bungalow 7,15<br>6150 Kraftwerk, Fertig-Modell 29,95 | <b>50 Plastik-Miniatur-Fertig-Modelle mit Ausschmückung und Grasimitation in Klarsichtbox</b><br>6208 Ziehbrunnen 6,50<br>6215 Obststand 7,95<br>6216 Wartehalle 7,95<br>6217 Bienenhaus 7,95<br>6219 Berghütte 9,10<br>6222 Almhütte 9,10<br>6224 Jagdhütte 9,10<br>6225 Bergkapelle 9,10<br>6243 Kiosk 9,10<br>6244 Bungalow 9,10 |
| <b>45 Elektro-Zubehör-Wasserpumpe</b><br>6015 Pumpengarnitur 17,35<br>6017 Elektro-Montage-Set 26,95<br>6018 Befest.-Schellen f. Verdraht. 3,80<br>6019 Klebeband f. Gleisbefestigung 3,80  | <b>48 Plastik-Miniatur-Modelle in Bausatz</b><br>B 6117 Bienenhaus m. Modellbaum<br>abwandeln. als Wartehalle od. Obststand 4,40<br>B 6122 Almhütte 4,40<br>B 6124 Jagdhütte 4,40<br>B 6125 Bergkapelle 4,40<br>B 6143 wahlweise zu bauen als<br>Kiosk oder Bungalow 4,40  | <b>64 Timmy's Autostraßen</b><br>7000/T Standard-Packung<br>7001/T Anfangs-Packung<br>7004/T Normal-Packung<br>7005/T Luxus-Packung<br>7077/T 10 Verkehrszeichen<br>in Blisterpackung 7,85  |
| <b>44 Anlagen-Füße mit Befestigungsschrauben</b><br>6020 Metall-Klappfuß pro Stck. 21,60<br>6022/1 Holzschraubfuß einzeln<br>pro Stck. 9,95<br>6022/4 Satz Holzschraubf. 4 Stck.<br>pro Satz 39,80<br>6024 Anbaulaschen-Garnitur 7,25 | <b>49 Modell-Boote HO und N</b><br>6171 Segelboot 2,85<br>6173 Motorboot 2,25<br>6175 Paddelboote 2 Stck. 1,35<br>6177 Katamaran 2,85<br>6178 Ruderboot 2,35<br>6179 Fischerboot 2,95<br>6180 Sortiment m. 5 Booten 8,25   | <b>53 Verkaufskarton</b><br>7501 Laubbäume, sort. 153,-<br>7502 Tannen, Fichten u. a., sort. 164,75<br>7503 Exclus. Modellbäume, sort. 119,90<br>7504 Spur N Bäume, sort. 235,70  |
| <b>41 Tunnel-Portale für Großbahnen wetterfest</b><br>6031 nicht mehr lieferbar<br>6030<br>6032 LGB-Bahn Lehmann, Durchfahrts-<br>höhe 21,5 cm pro Stück 4,20   |  | <b>47 Streumittel-Sortiment Verkaufskarton</b><br>7505 75 Beutel sortiert 56,75   |

## NOCH -Modellbahn-Gelände

Ordnung nach Spurweiten und fortlaufender Nummernfolge der Gelände-Zubehör wie Brückenbausätze, Planhefte und Anbauteile sind jeweils direkt zugeordnet.

- I Fertig-Gelände Spur HO
- II Universal-Fertig-Gelände, wahlweise Spur HO oder Spur N
- III Fertig-Gelände Spur N
- IV Anbauteile Spur HO und Spur N
- V Anlagen-Gelände-Plastiken HO u. N
- VI Gelände Spur Z

### I. Fertig-Gelände Spur HO

Serien-Nummer 80 . .  
farbig, auf Rahmen und begrast

|  |   |   |
|--|---|---|
| <b>6</b> 8051 Seebruck 309,-<br>B 3951 Brückenbaus. Grundanlage 78,-<br>5951 Gleisplan 2,50<br>6951 Planheft 6,50<br>8095 Anbauteil links 88,75<br>B 3993/95 Fahrbahn-Überbrück.-Sort.<br>für Erweiterung 18,-<br>8096 Anbauteil rechts 136,-<br>B 3996 Brückenbaus. f. Erw. 26,-<br>5996 B Gleisplan f. Anbauteil 2,50<br>6024 Anbaulaschen-Garnitur 7,25 | 8093 kl. Anbauteil rechts 79,50<br>8095 gr. Anbauteil links 88,75<br>B 3993/95 Fahrbahn-Überbrück.-Sort. 18,-<br>5031 B Trafo-Anbauplatte 18,50<br>5032 B Züge-Abstellplatte 21,-<br>6024 Anbaulaschen-Garnitur 7,25  | 5973 Universalgleisplan 2,50<br>6973 Planheft 6,50  |
| <b>7</b> 8063 Heimenkirch 275,-<br>B 3963 Brückenbausatz 52,-<br>5963 Gleisplan 2,50<br>6963 Planheft 6,50   | <b>9</b> 8068 Tannhofen 249,-<br>B 3968 Brückenbausatz 35,-<br>5968 Gleisplan 2,50<br>6968 Planheft 6,50<br>8094 Anbauteil Rangier-Vorfeld 75,-<br>8095 Anbauteil links 88,75<br>B 3993/95 Fahrbahn-Überbrück.-Sort 18,-<br>5994 E Gleisplan f. 8094+8095 2,50<br>8096 gr. Anbauteil rechts 136,-<br>5996/B Gleisplan f. 8096 2,50<br>6024 Anbaulaschen-Garnitur 7,25 | <b>11</b> 8075 Brauneck 170,-<br>B 3975 Brückenbausatz 35,-<br>5975 Gleisplan 2,50<br>6975 Planheft 6,50<br>8093 kl. Anbauteil rechts 79,50<br>8094 Anbauteil Rangiervorfeld 75,-<br>8095 Anbauteil links 88,75<br>B 3993/95 Fahrbahn-Überbrück.-Sort. 18,-<br>5994 E Gleisplan f. Anbauteile 2,50<br>6024 Anbaulaschen-Garnitur 7,25 |
| <b>7</b> 8064 Hoheneck 265,-<br>B 3964 Brückenbausatz 40,-<br>5964 Gleisplan 2,50<br>6964 Planheft 6,50  | <b>10</b> 8073 Talheim 175,-<br>B 3973 Brückenbausatz 10,-<br>B 6044 2 Straßen-Füllelemente 22,-<br>8091 kl. Anbauteil links für Faller-<br>Kieswerk oder Camping 89,-<br>B 3991 Brückenbausatz (nur erforderl.<br>bei Aufbau als Camping) 42,-   | <b>12</b> 8078 Seealpe 142,-<br>B 3978 Brückenbausatz 24,-<br>5978 Gleisplan 2,50<br>6978 Planheft 6,50<br>8093 kl. Anbauteil rechts 79,50<br>8095 Anbauteil links 88,75<br>B 3993/95 Fahrbahn-Überbrück.-Sort. 18,-<br>5994 E Gleisplan f. Anbauteile 2,50<br>5031 B Trafo-Anbauplatte 18,50<br>6024 Anbaulaschen-Garnitur 7,25      |
| <b>8</b> 8065 Brunnstein 285,-<br>B 3965 Brückenbausatz 144,-<br>5965 Gleisplan MM, MK 2,50<br>6965 Planheft MM, MK 6,50   |   |   |

### II. Universal-Fertig-Gelände Spur HO oder Spur N

wahlweise aufzubauen

Serien-Nummer 80 . .  
farbig, auf Rahmen und begrast

|  |   |   |
|--|---|---|
| <b>14</b> 8069 Feldkirch 210,-<br>15 für HO oder N verwendbar<br>B 3969 HO Brückenbausatz Spur HO 41,-<br>B 3969 N Brückenbausatz Spur N 46,-<br>6040 N Garnit. Vorsatzportale einz. 15,60<br>5969 Univers. Gleisplan HO u. N. 2,50<br>6969 HO Planheft Spur HO 6,50<br>6969 N Planheft Spur N 6,50<br>8095 Gr. Anbauteil links 88,75<br>B 3995 HO Brückenbausatz Spur HO 18,-<br>B 3995 N Brückenbausatz Spur N 18,-<br>8097 Gr. Anbauteil rechts 138,-<br>B 3997 HO Brückenbausatz Spur HO 54,-<br>B 3997 N Brückenbausatz Spur N 56,-<br>8098 Anbau-Vorfeld 75,-<br>5997 D Univ. Gleisplan für Anbauteile 2,50<br>6024 Anbaulaschen-Garnitur 7,25 | <b>16</b> 8070 Appenzel 192,-<br>17 für HO oder N verwendbar<br>B 3970 HO Brückenbausatz Spur HO 23,-<br>B 3970 N Brückenbausatz Spur N 41,-<br>6041 N Garn. Vorsatzportale einz. 6,25<br>5970 Univers. Gleisplan HO u. N. 2,50<br>6970 HO Planheft Spur HO 6,50<br>6970 N Planheft Spur N 6,50<br>8095 Gr. Anbauteil links 88,75<br>B 3995 HO Brückenbausatz Spur HO 18,-<br>B 3995 N Brückenbausatz Spur N 18,-<br>8097 Gr. Anbauteil rechts 138,-<br>B 3997 HO Brückenbausatz Spur HO 54,-<br>B 3997 N Brückenbausatz Spur N 56,-<br>8098 Anbau-Vorfeld 75,-<br>5997 D Univ. Gleisplan f. Anbauteile 2,50<br>6024 Anbaulaschen-Garnitur 7,25 | <b>18</b> 8080 Birkenfeld 160,-<br>19 für HO o. N verwendbar<br>B 3980 HO Brückenbausatz Spur HO 30,-<br>B 3980 N Brückenbausatz Spur N 45,-<br>6042 N Garn. Vorsatzportale einz. 6,25<br>5980 Univers. Gleisplan HO u. N. 2,50<br>6980 HO Planheft Spur HO 6,50<br>6980 N Planheft Spur N 6,50<br>8095 Gr. Anbauteil links 88,75<br>B 3995 HO Brückenbausatz Spur HO 18,-<br>B 3995 N Brückenbausatz Spur N 18,-<br>8097 Gr. Anbauteil rechts 138,-<br>B 3997 HO Brückenbausatz Spur HO 54,-<br>B 3997 N Brückenbausatz Spur N 56,-<br>8098 Anbau-Vorfeld 75,-<br>5997 D Univ. Gleisplan f. Anbauteile 2,50<br>6024 Anbaulaschen-Garnitur 7,25 |
|--|---|---|



|  |  |   |
|--|--|---|
| <p><b>57 Modell-Laubbäume</b><br/>Geschenk-Aufmachung (Sichtkarton)</p> <p>178 Birnbäume, 3 St. sort. 4,40<br/>179 Kopfweiden, 3 St. sort. 5,35<br/>180 Obstbäume, 3 St. sort. 4,40<br/>181 Bergahorn, 3 St. sort. 5,35<br/>182 Pappeln, 4 St. klein 4,95<br/>183 Pappeln, 3 St. groß 5,35<br/>184 Laubbäume, 3 St. sort. 4,40<br/>185 Birken, 3 St. sort. 4,60<br/>186 Büsche, 5 St. sort. 5,25<br/>187 Blütenbüsche, 3 St. sort. 4,40<br/>189 Fichten, 5 cm hoch, 5 St. 5,25<br/>190 3 kl. Parkbäume 4,75<br/>191 3 gr. Parkbäume 5,35<br/>192 4 Fichten, sort. 4,55<br/>193 4 Tannen, sort. 5,10<br/>194 3 Wetterfichten 7,25<br/>195 3 Kiefern, sort. 5,15<br/>197 3 Weiden 5,35<br/>198 Fichten, 7 cm hoch, 4 St. 4,60<br/>199 Fichten, 9 cm hoch, 4 St. 4,80</p> | <p><b>58 Ecktunnel Spur HO</b><br/>+<br/>59 zweigleisig</p> <p>520 mit Stützmauer 19,95<br/>521 mit Bachlauf 21,90<br/>522 See, Staumauer 44,35<br/>522 P dto. mit Pumpe 64,30</p>   | <p><b>66 Dioramen m. naturgetr. Begrasung</b></p> <p>2212 Manöver-Gelände 80x50 cm 29,90<br/>2215 Manöver-Gelände, 40x50 cm 18,90<br/>2217 Hafen-Motiv, 40x50 cm 18,90<br/>2219 Hochalm-Motiv 40x50 cm 18,90</p>  |
| <p><b>57 Ausschmückungs-Sortimente</b><br/>Geschenk-Aufmachung (Sichtkarton)</p> <p>206 Brunnen, Sonnensch., Bäume 6,75<br/>207 Futterkrippe, Reh, Bäume 6,95<br/>208 Hochstand, Jäger, Bäume 8,50<br/>209 Almhütte, Brunnen, Bäume 12,50<br/>211 Kapelle, Pfarrer, Bäume 12,50<br/>212 Kiosk, Sonnensch.-Garn., Bäume 12,50</p>   | <p><b>60 Großbahn-Tunnel</b></p> <p>562 Für LGB-Bahn Lehmann und MARKLIN Spur I 59 cm lg., Portal-Höhe 21,5 cm 35,50<br/>563 Für LGB-Bahn Lehmann und MARKLIN Spur I 41 cm lg., Portal-Höhe 21,5 cm 19,95</p>  | <p><b>65 Zoo-Spielgelände</b><br/>Preise verstehen sich ohne Tiere</p> <p>2226 Wasserbecken 26,75<br/>2227 Gitterzaun 28,30<br/>2228 Holz-Zaun 26,75</p>  |
| <p><b>58 Tunnel Spur HO</b><br/>+<br/>59 eingleisig</p> <p>214 Staumauer 6,95<br/>215 gerade 5,30<br/>216 mit See 6,60<br/>217 Felstunnel 7,95<br/>219 mit Bachlauf 8,50<br/>222 mit See u. Weg 18,10<br/>223 mit Durchsicht 10,95<br/>224 bk beleuchtet mit Haus und Birne 16 V 28,95<br/>225 Stützarkaden 9,60</p> <p><b>Tunnel Spur HO</b><br/>zweigleisig</p> <p>244 mit Durchsicht 12,75<br/>245 mit See, Bachlauf 27,80</p>  | <p><b>50 Kleinmotive</b><br/>mit Ausschmückung u. Grasimitation in Klarsichtbox</p> <p>630 Marterl 6,20<br/>632 Kuhweide 6,20<br/>633 Pferdekoppel 6,20<br/>634 Futterkrippe 8,15<br/>635 Hochstand 8,15<br/>636 Holzfäller 6,20<br/>637 Normal-Uhr 6,20<br/>640 Laterne, beleuchtet, 16 V 10,80<br/>643 Schäfergruppe 6,20<br/>644 Gensengruppe 6,20</p>  | <p><b>65 Western-Spielgelände</b><br/>Preise verstehen sich ohne Figuren</p> <p>2230 Jagdgelände 44,90<br/>2233 Wigwam 22,95<br/>2234 Grand-Canyon 22,95<br/>2235 Felsgruppe 40x28 cm 14,90<br/>2236 Felsgruppe 26x22 cm 9,95<br/>2237 Felsgruppe 26x20 cm 9,95</p>   |
| <p><b>60 Tunnel Spur Z</b></p> <p>304 zweigleisig, mit Arkaden 9,60<br/>305 Tunnel, eingleisig 7,50<br/>306 Ecktunnel, zweigleisig 12,50<br/>307 Ecktunnel, eingleisig 10,50</p> <p><b>60 Tunnel Spur N</b></p> <p>310 Ecktunnel mit Durchblick 10,80<br/>312 Ecktunnel 13,75<br/>316 mit See, für Krümmung 7,70<br/>320 gerade 7,70<br/>323 zweigleisig, mit Durchblick 9,85<br/>325 zweigleisig mit Staumauer 28,30</p>  | <p><b>51 Landschaftsteile</b><br/>+<br/>52 mit Ausschmückung u. Grasimitation in Klarsichtbox</p> <p>725 Kapelle 16,95<br/>742 Camping-Wohnwagen 16,95<br/>743 Terrasse mit Kiosk und Sonnenschirm 16,95<br/>747 Alm mit Hütte 16,95<br/>790 Wildbach 16,95<br/>854 Wild-Fütterung 11,50<br/>855 Hochstand 11,50<br/>856 Baustelle 11,50<br/>946 Gebirgskapelle 15,25<br/>948 Langholzwagen 15,25<br/>949 Milchwagen 15,25<br/>950 Weg mit Traktor 15,25<br/>951 Bootsteg mit Angler 11,50<br/>952 Bootsteg mit Fischerboot 15,25<br/>995 Bergsee mit Rastplatz Kiosk, Sonnenschirm 31,50<br/>996 Gebirgsbach 20,50<br/>997 Felsgruppe 31,50<br/>998 Sandgrube 31,50<br/>999 See mit Bungalow 27,-</p> | <p><b>46 Werkzeuge und Anlagenbau-Zubehör</b></p> <p>5001 Bosch Combi „junior“-Bausatz 84,50<br/>5010 Spannungsprüfer 6,60<br/>5011 Gleispfleegerät 11,30<br/>5012 Reinigungsdestillat 3,10<br/>5013 Gleismontage-Löt-Set 31,50<br/>5014 Universalmesser 9,90</p>   |
| <p><b>52 Mittelstücke, Eckstück</b></p> <p>500 Gebirgsgruppe 39,90<br/>501 Bergmotiv mit Bach 33,50<br/>502 Eckstück mit Almhütte 18,95</p>  | <p><b>37 Flexible Auffahrt HO und N</b></p> <p>2009 HO Flexible Auffahrt 0-9 cm HO 28,75<br/>2010 N Flexible Auffahrt 0-5 cm N 15,25</p> <p><b>Plastik-Bauelemente HO</b></p> <p>2101 Brückenköpfe, 1 Paar 1,70</p> <p><b>Auffahrten gerade HO</b></p> <p>2103 0-3 cm 8,50<br/>2106 3-6 cm 8,80<br/>2109 6-9 cm 9,45</p> <p><b>Auffahrten gebogen links HO</b></p> <p>2113 0-3 cm 8,50<br/>2116 3-6 cm 8,80<br/>2119 6-9 cm 9,45</p> <p><b>Auffahrten gebogen rechts HO</b></p> <p>2123 0-3 cm 8,50<br/>2126 3-6 cm 8,80<br/>2129 6-9 cm 9,45</p>  | <p><b>43 Trafo-Aufsatz-Anbauplatten · Umleimer</b></p> <p>5029 Trafo-Montage-Aufsatz 14,20<br/>5031 B Trafo-Anbauplatte (Baus.) 18,50<br/>5032 B Fahrzeug-Abstellplatte (Baus.) 21,-<br/>5035 Umleimer (30 mm) 3,45<br/>5036 Umleimer (40 mm) 3,95</p>  |
| <p><b>58 Ecktunnel Spur HO</b><br/>+<br/>59 eingleisig</p> <p>505 auch für kl. Krümmung 10,70<br/>507 mit Weg 12,95<br/>508 mit Weg u. Bach 16,10<br/>509 Bachlauf und See 16,30<br/>510 mit Durchsicht 21,50<br/>511 mit 2 Seen, Staumauer 25,10</p>  | <p><b>37 Eckberge mit Tunnel HO</b><br/><b>Brücken</b></p> <p>2151 Eckberg mit Staumauer HO 57,95<br/>2152 Eckberg mit Bachlauf HO 57,95<br/>2176 Gitterbrücke (Bausatz) mit 2 Rampen HO 27,-</p> <p><b>Großbahn-Brücken</b></p> <p>2177 Brücke mit 2 Rampen (Baus.) 27,90<br/>2178 Brücke einzeln (Bausatz) 12,20</p>   | <p><b>43 Hintergrund-Kulisse für Gelände</b></p> <p>5038 Hintergrund-Kulisse 260x45 cm, kürzbar, faltbar 76,95</p> <p><b>43 Aufbewahrungs-Schubkästen</b></p> <p>5041 für rollendes Material 13,85<br/>5042 für Kleinteile 13,85<br/>5043 ohne Facheinteilung 13,85<br/>5045 besonders tief 17,40</p>   |
| <p><b>37 Auffahrts-Sortimente HO</b></p> <p>2181 Größe 165x120 cm, 7teilig 67,20<br/>2182 Größe 195x 95 cm, 8teilig 77,80<br/>2184 Größe 215x140 cm, 8teilig 123,-<br/>2186 Größe 230x120 cm, 8teilig 123,-</p>  | <p><b>37 Auffahrts-Sortimente HO</b></p> <p>2181 Größe 165x120 cm, 7teilig 67,20<br/>2182 Größe 195x 95 cm, 8teilig 77,80<br/>2184 Größe 215x140 cm, 8teilig 123,-<br/>2186 Größe 230x120 cm, 8teilig 123,-</p>  | <p><b>45 Automatik-Schalter</b><br/>mit Einbau-Anleitung</p> <p>5104 4 polig 8,90<br/>5108 8 polig 11,45<br/>5116 16 polig 19,70</p> <p><b>43 Dampflok-Geräusch</b></p> <p>5141 Geräusch-Generator-Set 124,80</p>   |
|  |  | <p><b>64 Holzbaukasten</b><br/>„Der kleine Baumeister“</p> <p>5427 22 wachspolierte Bauklötze<br/>5429 37 wachspolierte Bauklötze<br/>5430 53 wachspolierte Bauklötze</p> <p><b>64 Blockhütten Holzbaukasten</b></p> <p>5478 Berghütte<br/>5479 Waldarbeiterhütte<br/>5480 Forsthaus<br/>5482 Schweizer Landhaus</p>  |
|  |  | <p><b>44 Anlagenbau-Zubehör</b><br/><b>Tunnel-Portale HO und N</b> Preis Doppelpack. pro Paar</p> <p>6001 eingleisig HO 2,80<br/>6002 zweigleisig HO 3,95<br/>6003 eingleisig N 2,50<br/>6004 zweigleisig N 2,95<br/>6005/1 eingleisig Z 1,90<br/>6005/2 zweigleisig Z 2,80</p> <p><b>44 Mauerwerk-Folie</b> Preis pro Stück</p> <p>6006 Sandstein -,90<br/>6007 Granit -,90<br/>6008 Porphyrt -,90</p> |

