

Freude
in der
Freizeit:

Auhagen
Bausätze



Programm '68/69:

»Kleine Stadt - ganz groß!«




HO

SORTIMENT


Sie sollen viel Freude haben!

Wie bisher immer, war dies auch der Leitgedanke unseres Entwickler-Teams bei der Gestaltung der Neuheiten 1968/69. Farbenfrohe, naturgetreue Kleinstadtbauwerke mit einem Schuß Romantik und großen Variationsmöglichkeiten auf kleinem Raum.


In der bewährten Gemischtbauweise mit vielen Plasteteilen und der bekannten Paßgenauigkeit.



3/25 Bahnhof „Neuenburg“
18,5 × 41,7 cm
M 6,90



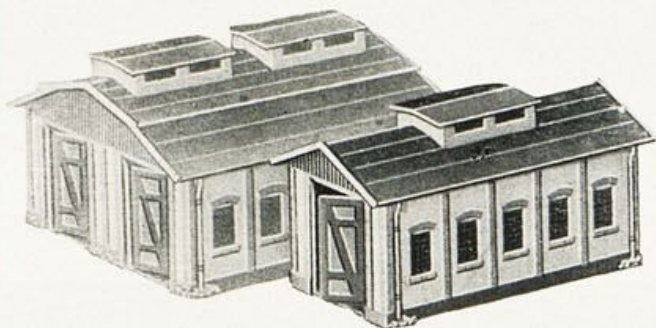
3/27 Bahnhof „Hasselbad.“
27,5 × 9,1 cm
M 6,30




3/24 „Bahnsteig mit Glasdach“
31,5 × 5,8 cm
M 4,15



3/15
„Pilzstellwerk“
8,5 × 7,5 cm
M 3,40




3/20 „Lokschuppen einständig“
17,5 × 8,5 cm
M 4,20




3/23 „Bekohlungsanlage mit Wasserturm“
20 × 14 u. 6 × 6 cm
M 5,85



1/21 „Wassermühle“
18,5 × 16 cm
M 4,30



1/48 „Neue Fabrik“
25,7 × 13,4 cm
M 6,70



1/42 „Gärtnerei“
24 × 14 cm
M 5,25




1/43
„Tankstelle
u. Rep.-Werkstatt“
9 × 7,5 u. 10,5 × 8 cm
M 5,20



2/11 „Rathaus“
9,5 × 6 cm
M 4,55




1/31 „Forsthaus“
12 × 12,5 cm
M 4,20



1/47 „2 Einfamilien-Häuser“
11,7 × 10,5 u. 10,5 × 11,2 cm
M 5,90

*Freude
in der
Freizeit:
Auhagen
Bausätze*




1/49 „2 Wohnhäuser“
12,1 × 11,7 u. 13 × 12 cm
M 5,95




1/50 „Neue Siedlung“
je 12,0 × 11,5 cm
M 5,15



1/38
„Dorfkirche“
19 × 12,5 cm
M 6,50



1/51 „Geschäftshaus mit Garage“
15,7 × 12 cm
M 4,30



2/02 „4 Altbauten mit Läden“
zus. 33,5 × 5,5 cm
M 6,85




2/03 „3 Altbauten Kleinstadt“
je 6,5 × 5,2 cm
M 4,95



2/10 „3 Klinkerbauten“
je 6 × 6,5 cm
M 5,95




1/44 „2 Häuser am Wald“
14 × 11 u. 17 × 10 cm
M 5,80




2/04 „4 Vorstadt-Reihenhäuser mit Balkon“
je 7,8 × 6 cm
M 4,85




2/05 „3 Vorstadt-Reihenhäuser mit Garage“
zus. 30,3 × 9,5 cm
M 4,95




2/06 „2 AWG-Wohnblocks“
je 15 × 9 cm
M 4,35



2/07 „2 Zweifam.-Siedlungshäuser“
je 6,5 × 9 cm
M 4,70



2/09 „Post und Geschäftshaus“
10,6 × 21 cm
M 5,30




3/22 **Bahnhof „Bernhardsthal“**
 Kleinstädtisches Empfangsgebäude mit glasüberdachtem Bahnsteigteil, vorteilhafte Grundmaße, für mittlere Anlagen gedacht. (31 × 11,5 cm)

M 6,10



1/23 **Berggasthaus „Hotel Stein“**
 Auch diesem Modell ist anzusehen, mit wieviel Liebe und Sorgfalt bei der Gestaltung zu Werke gegangen wurde. (24 × 16 cm)

M 5,50



Der Bausatz 2/01 **5 Fachwerkhäuser**
 ist ein Teil des Auhagen-Stadthäuser-Sortiments, das reizvolle romantische Kleinstadtmotive bei geringstem Platzbedarf bietet. (35 × 5 cm)

M 9,65



3/26 **Stellwerk und Eisenbahner-Wohnhaus**
 2 Bahnbauten, die zur Mindestausstattung einer Anlage gehören. (16 × 6,3 und 10,8 × 11 cm)


M 5,70




5/01
**regelmäßiges
 Natursteinmauerwerk**
 Format 11 × 23 cm
 M -,18



5/02
**unregelmäßiges
 Natursteinmauerwerk**
 Format 11 × 23 cm
 M -,18



5/03
Bruchsteinmauerwerk
 Format 11 × 23 cm
 M -,16



5/04
Ziegelmauerwerk
 Format 11 × 23 cm
 M -,15



5/05
Straßenpflaster
 Format 48 × 12 cm
 M -,32

Steinmauer-Prüfegypsen zum Selbstbau von Böschungsmauern, Tunnelportalen, Brücken usw.



AUHAGEN-BAUSÄTZE sind inzwischen zum festen Begriff bei allen Freunden der Modelleisenbahn geworden. 15jährige Facherfahrung liegt dem in diesem Katalog gezeigten Sortiment zugrunde. Unsere Bemühungen, dem Modelleisenbahner und dem spie-

lenden Kind sach- und fachgerechtes Material in die Hand zu geben, waren erfolgreich.

Warum macht es eigentlich so viel Spaß, die vorgefertigten Teile zu einem Gebäude zusammenzufügen? Ganz einfach, weil „alles dran“ ist.

Sie brauchen nicht erst lang' nach Handwerkszeug zu suchen, wenn Sie sich mal „drübermachen“ wollen. Eine Tube Klebstoff, eine Schere und eventuell noch eine Pinzette genügen, und schon können Sie beginnen. Bald stellen Sie fest, daß alle Teile genau zusammenpassen und geschmackvoll in Form und Farbe aufeinander abgestimmt sind. Dabei ist auch für ein bißchen Knobelei gesorgt, aber es dauert nicht lange, und Sie haben diesen oder jenen kleinen Trick heraus. Sie werden staunen, wieviel Details jedem Bausatz beigegeben sind, die diese Bastelei so reizvoll machen. Ganz schnell geht es natürlich nicht, bis Sie so ein Miniatur-Gebäude zusammengebaut haben, aber es dauert auch nicht zu lang, um sich über Ihr fertiges Werk freuen zu können.

Die Stadtausätze sind maßstäblich etwas kleiner gehalten, um der Platznot auf H0-Anlagen zu begegnen. Ihre kleine Stadt werden Sie sicher im Mittel- oder Hintergrund der Anlage aufbauen. Die Verkleinerung dieser Gebäudemodelle bewirkt, daß Ihre Modell-Landschaft tiefer erscheint.

Ihr Fachhändler: