

Die HA - MODELLE zum Selbstaufbau

sind geschaffen worden, um dem spielenden Kinde wie dem Modelleisenbahner Gelegenheit zu geben, sich für wenig Geld, bei geringer Fingerfertigkeit und minimalem Zeitaufwand eine Landschaft bzw. Staffage aufzubauen. Die HA-MODELLE wollen anregen zum Versuch, ein Stück Landschaft möglichst naturgetreu nachzubilden.

Alle zu einem Gebäude bzw. zu einer Anlage gehörenden Teile und Zutaten befinden sich in einer Kartonage. Zum Aufbau ist nichts erforderlich als eine Tube acetonlöslichen Klebstoffes wie »Kittifix«, »Duosan« oder ähnliche, evtl. noch eine Pinzette, Messer, Farbkasten oder sonstiges Handwerkzeug werden nicht benötigt.

Die Vorteile der HA - MODELLE:

Einfach aufzubauen

einfacher als ein Modellierbogen, da alle Teile fertig ausgestanzt und gerigt sind.

Stabil

ist das fertige Gebäude, da als Werkstoff nicht Papier, sondern eine steife Buchbindergraupappe gewählt wurde.

Vollplastisch

im Effekt, da die Bauteile nicht bedruckt, sondern geprägt sind (Licht- und Schattenwirkung).

Naturgetreue Gestaltung

eines Hauses mit all seinem Drum und Dran ist gegeben durch die dem Modellbaukasten beigelegten natürlichen Blümchen, Strauchwerk und Dekofaser.

Formschöne und gediegene Gebäude

wurden als Vorbilder ausgewählt und von Künstlerhand modellgerecht gestaltet.

Maßstabgerechte Abmessungen

im Verhältnis 1:89 lassen unsere HA - MODELLE gut zur HO-Bahn passen.

Beleuchtbar

sind die HA - MODELLE auch durch die transparenten Fenster und die in Grund- und Zwischenplatten eingestanzten Löcher.

Lehrreich

für das spielende Kind wie für den Modelleisenbahner, denn der Bastler wird angeregt, über den Aufbau eines Gebäudes nachzudenken.

Solid aufgemacht

sind die schönen Kartonagen wie auch deren Inhalt.

Preiswert


sind unsere HA - MODELLE obendrein, was Sie aus diesem Prospekt erkennen.

Die auf dem Kasten angebrachten Bilder zeigen jeweils das aus dem Inhalt aufzubauende Gebäude ohne einretuschierte Übertreibungen.

Die HA - MODELLE sind gesetzlich geschützt und ministeriell als »Neuheit« anerkannt.

HA - MODELLE werden ausschließlich über den zuständigen Fachhandel verkauft.

H. AUHAGEN K.G.



Alle HA-Modelle tragen das Gütezeichen 



Modell „Gasthaus mit Schmiede“ 1/28
Grundplatte 22×10,5 cm
GHG-Art.-Nr. 109/1870
VEP DM 5,65



Modell „Fleischerei“ 1/29
Grundplatte 18×12 cm
GHG-Art.-Nr. 109/1871
VEP DM 4,-



Modell „Dorfkirche“ 1/38
Grundplatte 19×12,5 cm
GHG-Art.-Nr. 109/2011
VEP DM 6,50



H. AUHAGEN K.G.

SEIT 1885

HANDGRAUPAPPEN- STANZ- UND PRÄGEARTIKEL - KARTONAGEN


MARIENBERG/ERZGEB.

DEUTSCHE DEMOKRATISCHE REPUBLIK

Alle HA-Modelle tragen das Gütezeichen



Modell „2 Thüringer Häuser“ 1/39
Grundplatte 18,1×10 und 14,1×11,2 cm
GHG-Art.-Nr. 109/2012
VEP DM 5,95



Modell „Sägewerk“ 1/22
Grundplatte 23×16 cm
GHG-Art.-Nr. 109/1804
VEP DM 4,15



Modell „Berggasthaus“ 1/23
Grundplatte 24×16 cm
GHG-Art.-Nr. 109/1805
VEP DM 5,50



Modell „Wassermühle“ 1/21
Grundplatte 18,5×16 cm
GHG-Art.-Nr. 109/1803
VEP DM 4,30



Modell „Kleine Fabrik“ 1/24
Grundplatte 18×22 cm
GHG-Art.-Nr. 109/1806
VEP DM 4,35



Modell „Haus Rosemarie“ 1/26
Grundplatte 14,5×19,5 cm
GHG-Art.-Nr. 109/1868
VEP DM 4,05



Modell „3 ländliche Wohnhäuser“ 1/27
Grundplatte 12×9,5 cm, 13,5×9,5 cm, 15×9,5 cm
GHG-Art.-Nr. 109/1869
VEP DM 5,30



Modell „Siedlung“ 1/08
Grundplatte 3 Stück 13×11 cm
GHG-Art.-Nr. 109/814
VEP DM 4,25

Alle HA-Modelle tragen
das Gütezeichen

1



Modell „Bauernhaus mit Stall und Scheune“ 1/30
Grundplatten 12×10, 12×6, 10,5×6,5 cm
GHG-Art.-Nr. 109/1872
VEP DM 6,20



Modell „Forsthaus“ 1/31
Grundplatte 12×12,5 cm
GHG-Art.-Nr. 109/1873
VEP DM 4,20



Modell „Rathaus“ 1/32
Grundplatte 18×9 cm
GHG-Art.-Nr. 109/1874
VEP DM 4,45




Modell „Landkaufhaus“ 1/33
Grundplatte 11×15,5 cm
GHG-Art.-Nr. 109/2002
VEP DM 4,30




Modell „Postamt“ 1/34
Grundplatte 11×15 cm
GHG-Art.-Nr. 109/2003
VEP DM 4,60



Modell „Feuerwehrdepot“ 1/35
Grundplatte 9×11 cm
GHG-Art.-Nr. 109/2004
VEP DM 3,65



Modell „6 ländl. Kleinbauten“ 1/36
Grundplatten 6,5×8,5 cm und kleiner
GHG-Art.-Nr. 109/2005
VEP DM 5,15
1/36 Zur Komplettierung des Modell-Dorfes
mit Verkehrszeichen und Wegweisern



Modell „2 Erzgebirgs-Häuser“ 1/37
Grundplatten 13×11 und 14,5×12,5 cm
GHG-Art.-Nr. 109/2006
VEP DM 6,10




Modell „Bahnwärterhaus F“ 3/01
Grundplatte 10×11 cm
GHG-Art.-Nr. 109/738
VEP DM 2,40



Modell „Bahnhof“ 3/03
Grundplatte 15×30 cm
GHG-Art.-Nr. 109/818
VEP DM 5,20




Modell „Streckenwärterhaus“ 3/18
Grundplatte 13,5×10 cm
GHG-Art.-Nr. 109/1956
VEP DM 3,30



Modell „Bahnsteig“ 3/12
Grundplatte 30×5,5 cm
GHG-Art.-Nr. 109/1607
VEP DM 3,40



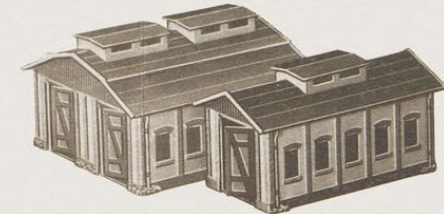
Modell „Haltepunkt“ 3/08
Grundplatte 32×12 cm
GHG-Art.-Nr. 109/1041
VEP DM 4,10



Modell „2 Klein-Stellwerke“ 3/21
Grundplatte 8,7×7,9 und 8,1×7,1 cm
GHG-Art.-Nr. 109/2014
VEP DM 5,25



3/17
Modell „Güterboden mit Fachwerk“
Grundplatte 25,5×9 cm
GHG-Art.-Nr. 109/1955
VEP DM 4,75



Modell „Lokschuppen“ 3/20
Grundplatte 17,5×8,5 cm bzw. 17,5×17 cm
GHG-Art.-Nr. 109/2013
VEP DM 4,20
Dieser Baukasten enthält einen einständigen Lokschuppen
und zusätzlich Teile, daß aus 2 Kästen ein zweiständiger
Lokschuppen gebaut werden kann.



Modell „Bahnhof Lauterstein“ 3/14
Grundplatte 34,5×16 cm
GHG-Art.-Nr. 109/1800
VEP DM 5,85



Modell „Pilzstellwerk“ 3/15
Grundplatte 8,5×7,5 cm
GHG-Art.-Nr. 109/1801
VEP DM 3,40



3/19
Bahnsteigseite



3/19
Straßenseite

Modell „Bahnhof Hagenau“ 3/19
Grundplatte 44×12 cm
GHG-Art.-Nr. 109/2007
VEP DM 6,60